



ESCOLA DE EDUCAÇÃO BÁSICA MUNICIPAL MADRE LEONTINA

PROFESSORAS: ANA PAULA E JAQUELINE

AUXILIARES: TEREZINHA E VANESSA

TURMA: MATERNAL I- B

PLANEJAMENTO SEMANA: 01 A 05 DE JUNHO DE 2020

SEGUNDA -FEIRA: 01/06/2020

EXPERIÊNCIA DE APRENDIZAGEM

EXPERIÊNCIA COM GARRAFAS PET DE DIFERENTES TAMANHOS. DISPONIBILIZAR OBJETOS COMO; PALITOS, PEÇAS DE LEGO, PEDRAS, POM POM, COTONETES. PARA QUE AS CRIANÇAS COLOQUEM ESSES OBJETOS DENTRO DAS GARRAFAS.

ESSA EXPERIÊNCIA DESENVOLVE A CONCENTRAÇÃO E A COORDENAÇÃO MOTORA.





ESCOLA DE EDUCAÇÃO BÁSICA MUNICIPAL MADRE LEONTINA

PROFESSORA: ELIANE TREVISOL

TURMA: MATERNAL I-B

DISCIPLINA: EDUCAÇÃO FÍSICA

TERÇA -FEIRA: 02/06/2020

EXPERIÊNCIA: O CORPO FALA

CAMPO DE EXPERIÊNCIA: CORPO GESTOE E MOVIMENTOS.

OBJETIVOS: TRABALHAR A EXPRESSÃO CORPORAL, RITMO, GESTOS E MOVIMENTOS, ATRAVÉS DA DANÇA

O CORPO FALA

A DANÇA TEM UM PAPEL FUNDAMENTAL NO DESENVOLVIMENTO DA CRIANÇA, POIS PROPORCIONA UMA DIVERSIDADE DE VIVÊNCIAS, ATRAVÉS DE ATIVIDADES NAS QUAIS ELAS DESCOBREM VARIAS FORMAS DE SE MOVIMENTAR, CONSTRUINDO IDEIAS E CONCEITOS DE MOVIMENTOS E SUAS AÇÕES. ALÉM DISSO, A DANÇA É UM MEIO FAVORÁVEL PARA QUE AS CRIANÇAS CONHEÇAM SEU CORPO, SUAS LIMITAÇÕES, INTERAJAM COM OUTRAS PESSOAS, ENFRENTEM DESAFIOS, EXPRESSEM SENTIMENTOS E SE COMUNIQUEM ATRAVÉS DA LINGUAGEM CORPORAL DESENVOLVENDO ASSIM SUAS CAPACIDADES FÍSICAS E INTELECTUAIS E FAZENDO DESTA ARTE UM MEIO DE EDUCAÇÃO PARA FORMAR PESSOAS CONSCIENTES E CRÍTICAS.

PARA ESTA ATIVIDADE PEÇO QUE ASSINTAM E OUÇAM VÍDEOS COM MÚSICAS INFANTIS E DEIXEM AS CRIANÇAS DANÇAREM ACOMPANHANDO A COREOGRAFIA QUE SE APRESENTA NO VÍDEO.

SEGUE ALGUMAS SUGESTÕES DE LINKS:

[HTTPS://WWW.YOUTUBE.COM/WATCH?V=K0J0TK0BR9C](https://www.youtube.com/watch?v=K0J0TK0BR9C)

[HTTPS://WWW.YOUTUBE.COM/WATCH?V=8E3MBMVAV0K](https://www.youtube.com/watch?v=8E3MBMVAV0K)

[HTTPS://WWW.YOUTUBE.COM/WATCH?V=FJ_GFTYC8-C](https://www.youtube.com/watch?v=FJ_GFTYC8-C)

[HTTPS://WWW.YOUTUBE.COM/WATCH?V=B1DYKXJJ-1O](https://www.youtube.com/watch?v=B1DYKXJJ-1O)

SUGESTÃO DE MÚSICAS INFANTIS:

- ESTÁTUA - DA XUXA
- CABEÇA OMBR JOELHO E PÉ – XUXA
- DANCINHA DO CORPO – TURMA DO SEU LOBATO
- A BATALHA DO MOVIMENTO – MÚSICAS E CANÇÕES PARA CRIANÇAS

BOA DIVERSÃO A TODOS!

NÃO ESQUEÇAM QUERO VER AS FOTOS E VÍDEOS POSTEM NO GRUPO DO WHATSAPP COM A IDENTIFICAÇÃO DO NOME COMPLETO E TURMA.



ESCOLA DE EDUCAÇÃO BÁSICA MUNICIPAL MADRE LEONTINA
PROFESSORAS: ANA PAULA E JAQUELINE
AUXILIARES: TEREZINHA E VANESSA
TURMA: MATERNAL I- B

QUARTA -FEIRA: 03/06/2020

EXPERIÊNCIA DE APRENDIZAGEM

DISPONIBILIZAR AS CRIANÇAS VÁRIOS POTES E BACIAS QUE TENHAM TAMPAS DE DIFERENTES FORMATOS, E TAMANHOS.

ESPALHAR OS POTES SEM AS TAMPAS, NO CHÃO, DEIXAR QUE A CRIANÇA ENCONTRE A TAMPA DE CADA POTE.





ESCOLA DE EDUCAÇÃO BÁSICA MUNICIPAL MADRE LEONTINA

PROFESSOR: RODRIGO PIVETTA WERLANG

TURMA: MATERNAL I

DISCIPLINA: MÚSICA

QUINTA-FEIRA: 04/06/2020

EXPERIÊNCIA: DADO SONORO

QUERIDOS PAIS E ALUNOS, COMO VOCÊS ESTÃO? NESSA SEMANA VAMOS CONSTRUIR UM BRINQUEDO MUSICAL QUE EU CHAMO DE DADO SONORO. NOSSO BRINQUEDO TERÁ A TEMÁTICA DE ANIMAIS, CADA FACE DO DADO REPRESENTARAM O SOM DE UM ANIMAL OU UMA MÚSICA SOBRE AQUELE ANIMAL.

UTILIZE O MODELO EM ANEXO PARA FACILITAR A CONFECÇÃO DO DADO OU, SE QUISER, CRIE O SEU PRÓPRIO MODELO. BASTA RECORTAR E COLAR. NESSA FAIXA ETÁRIA OS ALUNOS NÃO TÊM AS HABILIDADES NECESSÁRIAS PARA FAZER ISSO, ENTÃO ESSA ETAPA PRECISA SER FEITA PELOS PAIS.

DEPOIS QUE O DADO ESTIVER PRONTO, COMO VAMOS JOGAR?

COMO MENCIONEI ACIMA, CADA FACE DO DADO PODE REPRESENTAR O SOM DE UM ANIMAL E UMA MÚSICA SOBRE AQUELE ANIMAL. ENTÃO, PODEMOS PENSAR DUAS MANEIRAS DE JOGAR:



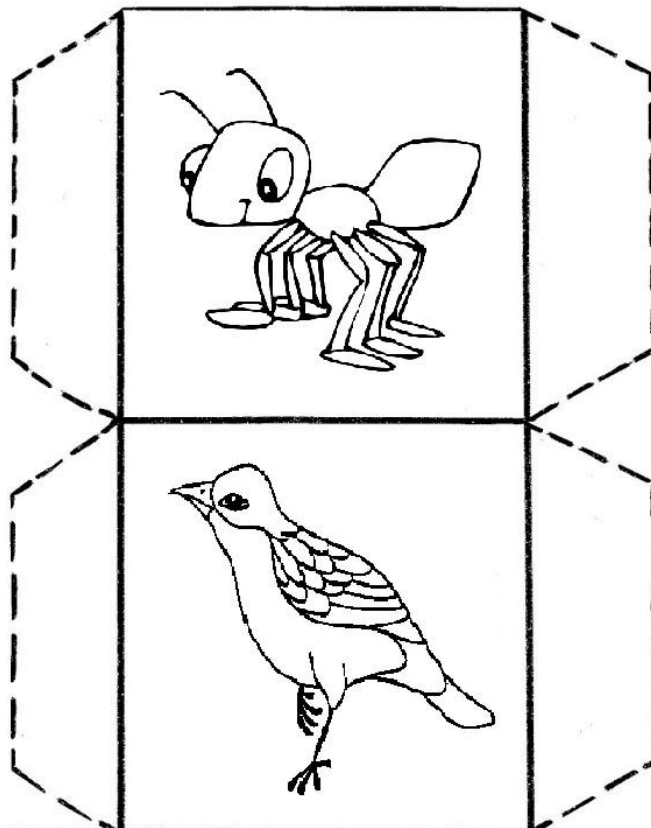
- NA PRIMEIRA, OS PAIS E AS CRIANÇAS LANÇAM O DADO E PROCURAM IMITAR O SOM DO ANIMAL QUE ESTIVER NA FACE SUPERIOR DO DADO;
- NA SEGUNDA AO INVÉS DE IMITAR O SOM DO ANIMAL, CANTA-SE UMA MÚSICA SOBRE AQUELE ANIMAL.

SE NECESSÁRIO, ADAPTEM A ATIVIDADE DE ACORDO COM CADA REALIDADE, E TAMBÉM PODEM UTILIZAR OS INSTRUMENTOS MUSICAIS PARA ACOMPANHAR AS MÚSICAS (ASSIM A ATIVIDADE FICA MAIS INTERESSANTE).

COMO ESSA ATIVIDADE É TRABALHOSA ELA PODE SER DESENVOLVIDA AO LONGO DE DUAS SEMANAS (INCLUSIVE, REPETIDA DE MANEIRAS DIFERENTES) E, PEÇO QUE ENVIEM UMA FOTO OU VÍDEOS REALIZANDO A ATIVIDADE NO GRUPO DO WHATSAPP OU NO PARTICULAR, SEM ESQUECER DE IDENTIFICAR O ALUNO E A TURMA.

OBSERVAÇÃO: O OBJETIVO É O DESENVOLVIMENTO DA ATIVIDADE PELO ALUNO. A FOTO OU VÍDEO É APENAS UM REGISTRO PARA ACOMPANHAMENTO. FAÇAM UMA FOTO OU VÍDEO DE ACORDO COM AQUILO QUE PARECER MAIS NATURAL.

DIVIRTAM-SE!





ESCOLA DE EDUCAÇÃO BÁSICA MUNICIPAL MADRE LEONTINA

PROFESSORAS: ANA PAULA E JAQUELINE

AUXILIARES: TEREZINHA E VANESSA

TURMA: MATERNAL I- B

SEXTA -FEIRA: 05/06/2020

EXPERIÊNCIA DE APRENDIZAGEM:

TÚNEL EM CAIXA DE PAPELÃO

COM CAIXAS DE PAPELÃO MONTAR UM TÚNEL. DISPONIBILIZE CANETINHAS, LÁPIS DE COR PARA QUE O TÚNEL SEJA ENFEITADO POR ELA.

LOGO APÓS INCENTIVE A CRIANÇA A PASSAR PELO TÚNEL.

