

AULA DE INGLÊS - 10 ANO

Unidades 2 e 3

ANAMELLEGARI 25/05/20, 21:40 HS

REVISÃO

Livro de inglês

Para que possamos fazer o teste abaixo, reveja os objetos escolares na página 18 do livro de inglês.

Responda rápido!

Clique no link abaixo e pratique o que você aprendeu na unidade 2!

Play multiplayer quizzes!

Find quizzes on any topic and practice or compete with friends.

QUIZZZZ



UNIDADE 3

ART CLASS

Vamos iniciar a unidade 3 que se chama "Art Class"?

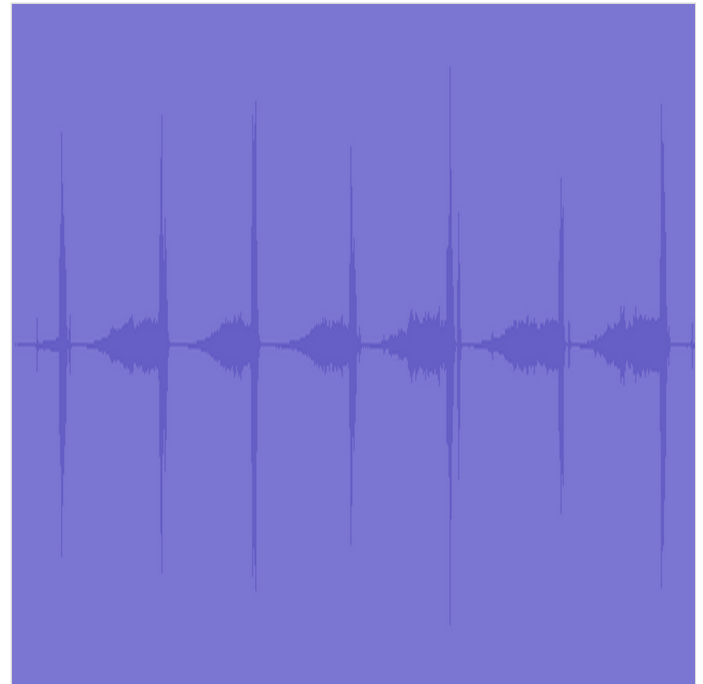
- **Abra o livro nas páginas 26 e 27;**
- Observe a cena e responda oralmente: Em que local eles estão? O que eles estão fazendo?
- Observe os nomes das cores, afinal é aula de Artes! Quem tiver como ouvir o CD, coloque a faixa 10 e ouça a pronúncia das cores.

EXPERIÊNCIA 1

Página 28 e 29

Na página 28, observe que temos a imagem dos pincéis e as tintas, mas onde estão as cores? Vá até a página 151 e retire os adesivos referente às cores.

Ouçã o áudio e cole os adesivos conforme a cor que você ouvir:



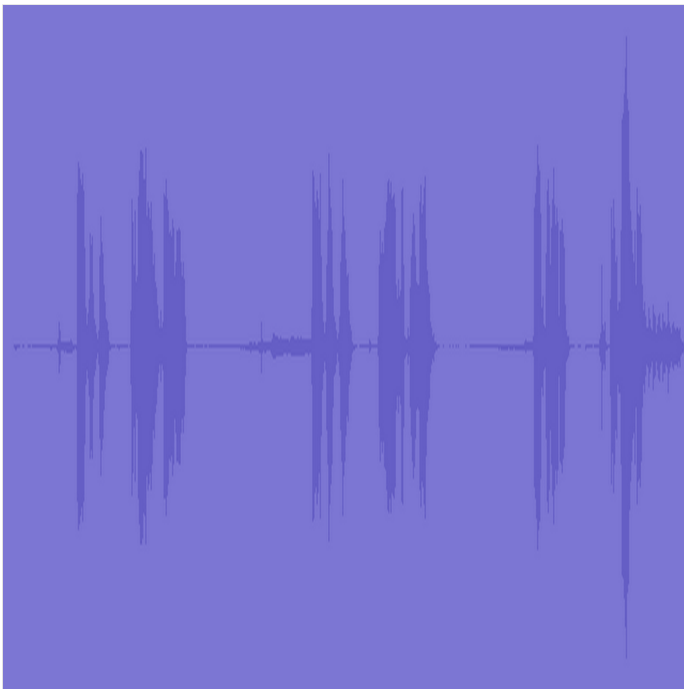
audio.mp3

0:49 áudio

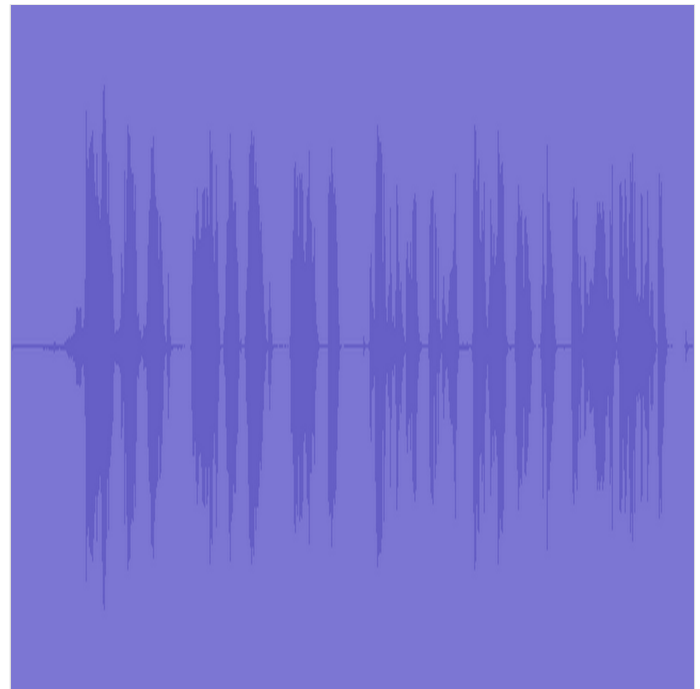
PADLET DRIVE

Página 29

Ouçã o áudio para realizar esta atividade, marque um X nas opções que você ouvir:



audio.mp3
0:21 áudio
PADLET DRIVE



audio.mp3
0:21 áudio
PADLET DRIVE

EXPERIÊNCIA 2

Página 30

Vamos pintar a sequência?

Nesta atividade você deve continuar colorindo os objetos escolares com a mesma sequência que o livro já iniciou.

A primeira eu fiz de exemplo:



Sua vez!


Faça um áudio falando, em inglês, a sequência das cores dos materiais escolares do exercício da página 30.

Ouçã a primeira de exemplo:

EXPERIÊNCIA 3

Página 31

Antes de resolver a atividade da página 31, vamos aprender as formas geométricas?



Agora, ligue a forma geométrica com os respectivos objetos.

EXPERIÊNCIA 4

SHAPES AND COLORS

Você sabia que as formas geométricas estão por toda parte?

O que você deve fazer:

- Encontre na sua casa 2 objetos de cada forma geométrica, isto é, 2 objetos com formato de círculo, 2 com formato de triângulo e 2 com formato de quadrado.
- **Faça um vídeo mostrando os objetos, falando os nomes das formas e as cores que esses objetos têm.**

REGISTROS

COMO IREMOS REGISTRAR?

Envie para a professora o áudio da experiência 2 e o vídeo da experiência 4.

De preferência, envie os dois juntos no privado (49999387904). Você tem duas semanas para realizar todas as experiências, isto é, até o dia 15/06.

Como sempre, eu enviarei as respostas das páginas do livro no grupo, portanto não é necessário fotografar.

Boa aula!!