



ESCOLA DE EDUCAÇÃO BÁSICA MUNICIPAL MADRE LEONTINA

PROFESSORA: ZULEIDE MARIA BERTHA

TURMA: PRÉ I

EXPERIÊNCIAS PARA O PERÍODO DE 15 a 19 de JUNHO DE 2020

Segunda-feira- 15/06

Está experiência que vamos realizar será com o nome da criança. Todos nós temos um nome e sobrenome. Reúna revistas, encontre e recorte as letras que formam o nome da criança. Sempre de preferência por letras maiores. Deixe a criança recortar. Não importa que ela ainda não consiga recortar perfeitamente.

Assistir ao vídeo que a professora gravou explicando a aula

<https://www.youtube.com/watch?v=ruWwwwxsgl7g&feature=youtu.be>

NOME

Após isso ajude a criança a desenhar um bolo e enfeitar com pintura. Em cima desenhe a quantidade de velinhas que representa a idade da criança. Ao lado registre o número.

BOLO

NUMERAL



ESCOLA DE EDUCAÇÃO BÁSICA MUNICIPAL MADRE LEONTINA

PROFESSORA: ZULEIDE MARIA BERTHA



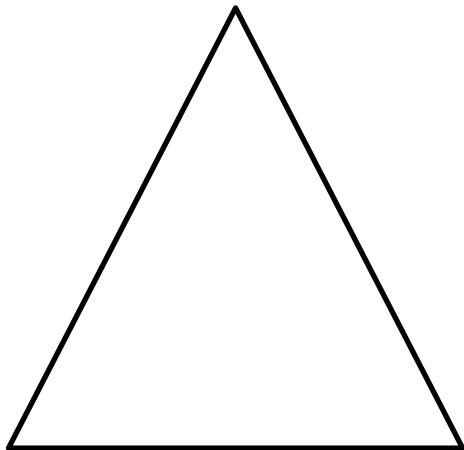
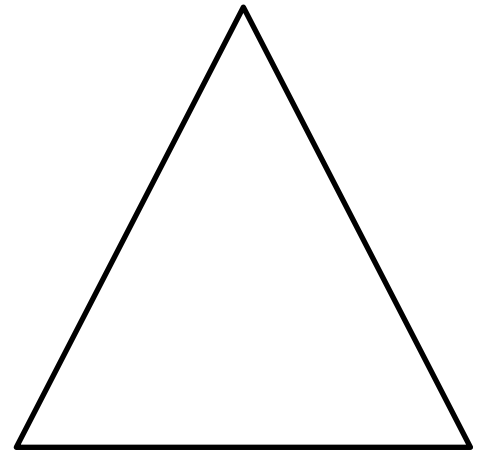

TURMA: PRÉ I

Terça-feira: 16/06

Esta experiência que vamos realizar é com as formas geométricas. Se observarmos ao nosso redor percebemos a existência dessas formas nas casas, nos objetos, brinquedos, nas ruas, nos jardins, nos parques, nas placas. Também observamos a diversidade de cores.

Desenhe várias formas geométricas e peça para a criança escolher três cores de lápis e pintar. Cada forma de uma cor.

Assistir ao vídeo que a professora gravou explicando a aula: <https://www.youtube.com/watch?v=tnVaV-M7-NY&feature=youtu.be>





ESCOLA DE EDUCAÇÃO BÁSICA MUNICIPAL MADRE LEONTINA

PROFESSORA: ZULEIDE MARIA BERTHA

TURMA: PRÉ I


Quarta-feira: 17/06

ENUNCIADO: FAÇA UM DESENHO QUE REPRESENTA A BRINCADEIRA PREFERIDA DA CRIANÇA.

A experiência de hoje é sobre as brincadeiras e brinquedos. Através das brincadeiras a criança atribui sentido ao seu mundo e se apropria de conhecimentos. Toda criança tem seu brinquedo ou brincadeira preferida. Neste sentido ajude ela a desenhar a brincadeira preferida. Registre o nome da brincadeira.

Assistir ao vídeo que a professora gravou explicando a aula:

<https://www.youtube.com/watch?v=vrlyqeAWijM&feature=youtu.be>





ESCOLA DE EDUCAÇÃO BÁSICA MUNICIPAL MADRE LEONTINA

PROFESSORA: ZULEIDE MARIA BERTHA

TURMA: PRÉ I

Quinta-feira: 18/06

ENUNCIADO: BALÕES COM NÚMEROS

A experiência de hoje é com números e quantidades. Você vai precisar de 10 balões. Recorte 10 quadrados de papel e em cada um registre os números de 1 a 10. Em cada balão coloque um número. Encha os balões. Num primeiro momento deixe a criança brincar. Depois peça para a criança escolher e estourar o balão. Fale a ela que dentro do balão tem um número e ela deverá identificar. Esta atividade pode ser feita por etapas. Faça em momentos diferentes. A criança pode representar a quantidade através de: prendedores de roupa, peças, tampinhas.

Assistir ao vídeo que a professora gravou explicando a aula:

<https://www.youtube.com/watch?v=Ldzbz0aEQC8&feature=youtu.be>



ESCOLA DE EDUCAÇÃO BÁSICA MUNICIPAL MADRE LEONTINA

PROFESSORA: ZULEIDE MARIA BERTHA

TURMA: PRÉ I

Sexta-feira: 19/06

Repita a Quadrinha:

“ BATATINHA QUANDO NASCE
ESPARRAMA PELO CHÃO
CRIANCINHA QUANDO DORME
PÕE A MÃO NO CORAÇÃO. ”

ENUNCIADO: DECORE COM PAPEL RASGADO ESTE CORAÇÃO.

A experiência de hoje é brincar de repetir quadrinhas. É divertido e ajuda a criança a desenvolver a oralidade. Após a criança ter aprendido a recitar a quadrinha, enfeite o coração com papel rasgado. Use papel colorido ou folhas de revistas.