



ESCOLA DE EDUCAÇÃO BÁSICA MUNICIPAL MADRE LEONTINA

PROFESSORA: GREICE CRISTINA ANDRIN

TURMA: PRÉ II

EXPERIÊNCIAS PARA O PERÍODO DE 01/06 A 05/06/2020

SEGUNDA-FEIRA (22/06)

Letra H – HIPOPÓTAMO

Vamos ouvir a história “ O HIPOPÓTAMO E A PALAVRA MÁGICA”

Acompanhe através do vídeo aula pelo link:

<https://www.youtube.com/watch?v=5yOHNZHf8ac&t=2s>

Depois de ouvir a história do hipopótamo e a palavra mágica, faça um desenho da parte que você mais gostou, não esqueça que o hipopótamo deve aparecer e também a letra inicial do nome dele



ESCOLA DE EDUCAÇÃO BÁSICA MUNICIPAL MADRE LEONTINA

PROFESSORA: GREICE CRISTINA ANDRIN

TURMA: PRÉ II

TERÇA – FEIRA (23/06)

Letra X – XARÉU

Hoje vamos estudar sobre um peixe que vive no mar e que pode ter várias cores, trata-se do XARÉU, para vocês sempre lembrarem desse animal que inicia com a letra X vamos fazer a releitura da obra de Romero Britto? você pode utilizar tinta, desenhar, ou fazer colagem com papel colorido! Use sua criatividade





ESCOLA DE EDUCAÇÃO BÁSICA MUNICIPAL MADRE LEONTINA

PROFESSORA: GREICE CRISTINA ANDRIN

TURMA: PRÉ II

QUARTA-FEIRA (24/06)

Letra Q - QUATI



Hoje vamos falar de um animal que é parecido com o guaxinim, vive rodeado de amigos, tem as patas parecidas com a do urso e é um mamífero, trata-se do quati. o nome desse animal começa com a letra Q, que não sabe andar sozinho nas palavras, ele sempre precisa da companhia da vogal U, que tal fazermos uma máscara para lembrar sempre dele?



ESCOLA DE EDUCAÇÃO BÁSICA MUNICIPAL MADRE LEONTINA

PROFESSORA: GREICE CRISTINA ANDRIN

TURMA: PRÉ II

QUINTA-FEIRA – 25/06

Letra Y – YAK

Hoje vamos falar de um animal mamífero, que vive bem longe de nós, que tem os pelos grandões e que podem ser usados para fazer cordas, tapetes, malhas e diversos outros produtos, ele vive na selva mas pode ser domesticado e de muita utilidade ao ser humano...trata-se do Yak. A letra inicial do nome dele é o Y, que tem o mesmo barulho da letra I, e que não é muito usado nas nossas palavras, a não ser no nome das pessoas.

Vamos fazer um yak com a marca de nosso pé? Quem não tiver tinta pode contornar e colorir.





ESCOLA DE EDUCAÇÃO BÁSICA MUNICIPAL MADRE LEONTINA

PROFESSORA: GREICE CRISTINA ANDRIN

TURMA: PRÉ II

SEXTA- FEIRA – 26/06

Acompanhe através do vídeo a explicação da aula pelo link:

https://www.youtube.com/watch?v=0OWbr_wkX5I&t=3s

Letra W – WALLABY

Hoje eu vim aqui para conversarmos sobre um animal, mamífero, que é muito parecido com ao canguru, ele também leva seu filho em uma bolsa na barriga, mas é menor...trata-se do wallaby, esse animal começa com a letra W, que aparece mais em nomes de pessoas. Que tal aprendermos com o wallaby a fazer contas de menos, onde nós doamos e não juntamos...

Para isso vamos recortar esse molde de wallaby e colar em um pote descartável pequeno, pode ser pote de nata, a parte de baixo de uma garrafinha de água ou refrigerante, pote de doce de leite, metade de uma caixinha de leite...tornando a bolsa que o animal carrega seu filhote, mas para aprendermos as continhas eu vou contar uma historinha....

Estava lá o wallaby pulando pela floresta, ele ama frutas e viu uma árvore cheia de laranjas, foi lá e colheu algumas delas na sua bolsa, e no caminho encontrou um amigo e deu para ele parte de suas laranjas...é exatamente assim que vocês vão fazer as contas de menos...coloquem na bolsa do wallaby (representada pelo pote) a quantidade que representa o primeiro número da conta e depois tirem quantas laranjas vão doar para o amigo, o resultado é quantas laranjas sobraram no pote.


Vamos realizar algumas continhas?

Agora que você tem seu wallaby, vamos fazer algumas subtrações?

A) $9-3 =$ _____ B) $8-5 =$ _____ C) $5-2 =$ _____

D) $3-1 =$ _____ E) $10-4 =$ _____ F) $7-3 =$ _____


MOLDE WALLABY




CABEÇA MAMÃE



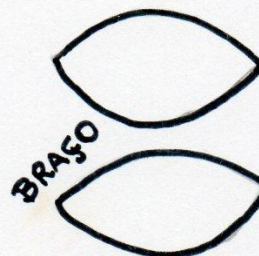
CABEÇA FILHOTE




CORPO MAMÃE



BARRIGA



BRAÇO



NARIZ

PÉ