

# AULA DE INGLÊS - PRÉ I

FACE PARTS/ADJECTIVES


ANAMELLEGARI 19/06/20, 11:17 HS

## REVISANDO AS PARTES DA FACE

### WEAR MASK

Você já deve ter percebido que nos últimos meses, ao sair de casa, é preciso usar MÁSCARA! Sim! Somos tão pequenininhos e a máscara cobre quase toda a nossa FACE!

Vem ver comigo, que não somos só nós que usamos máscara, o TEDDY BEAR também!



video

Vídeo de 1:55

PADLET DRIVE

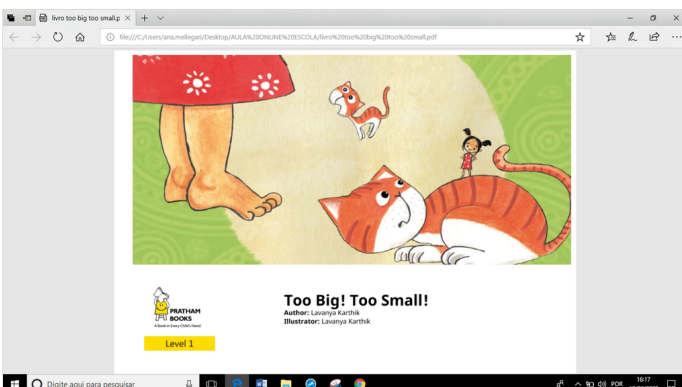
## BIG AND SMALL

### ARE YOU BIG OR SMALL?

Você se considera grande (BIG) ou pequeno (SMALL)?

Acho que às vezes fica confuso, pois para algumas coisas você é BIG, para outras você é SMALL. E agora?

Vou contar uma história que fala exatamente sobre isso:



TOO BIG TOO SMALL

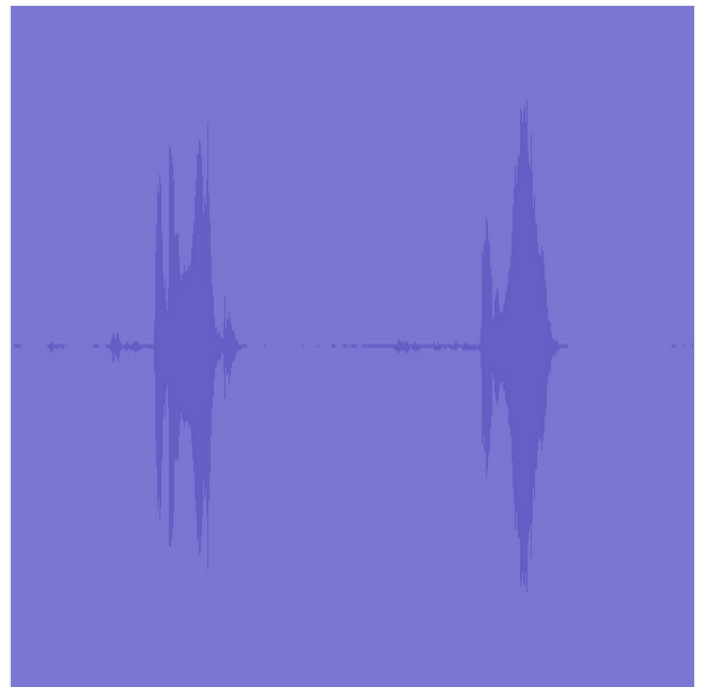
Vídeo de 3:09

PADLET DRIVE

## EXPERIÊNCIA 1



Observe a imagem do TEDDY BEAR e repita comigo:



audio

Áudio de 0:08

PADLET DRIVE

## EXPERIÊNCIA 2

### SONG!

Vamos ver o vídeo que contém vários exemplos de coisas que são BIG e SMALL.

Pais, assistam junto com seus filhos e oriente-os a falar as palavras BIG/SMALL.



Big and Small Song | Nursery Rhymes | Original Song by LittleBabyBum!  
por Little Baby Bum - Nursery Rhymes & Kids Songs

YOUTUBE

SMALL)

Ex: De um lado um ônibus BIG e do outro um ônibus SMALL.

Veja um exemplo:



## EXPERIÊNCIA 3

### LET'S PRACTICE!

Agora chegou sua vez de pôr a mão na massa!

Você vai precisar de:

- Duas folhas ou uma cartolina;
- Caneta, canetinha ou canetão para escrever;
- Revistas e livros de recorte;
- Tesoura e cola.

Vamos selecionar imagens iguais, mas com tamanhos diferentes.

Você pode colar quantas imagens quiser, desde que fiquem enfileiradas e formando um paralelo (de um lado as imagens que são BIG e do outro lado

## REGISTRO

### COMO IREMOS REGISTRAR?

Você tem duas semanas para realizar todas essas experiências, isto é, poderá entregar até o dia 12/07.

Fotografe a experiência 3 e envie, preferencialmente, no meu whatsapp (49999387904).

\*\*\*\*\*