

# AULA DE INGLÊS - PRÉ II

BODY/ADJECTIVES

ANAMELLEGARI 19/06/20, 11:22 HS

## REVISANDO...

### TEDDY WEARS...

Você já deve ter percebido que nos últimos meses, ao sair de casa, é preciso usar MÁSCARA! Sim! Somos tão pequeninhos e a máscara cobre quase toda a nossa FACE!

Vem ver comigo, que não somos só nós que usamos máscara, o TEDDY BEAR também! E, como está frio, ele se protege bem usando meias e luvas!



video  
Vídeo de 2:36  
PADLET DRIVE

## CONHECENDO PALAVRAS NOVAS!

### BIG/SMALL - UGLY/BEAUTIFUL

Vamos ouvir uma história que está cheia de palavras novas? Sim! Vamos aprender o significado de:

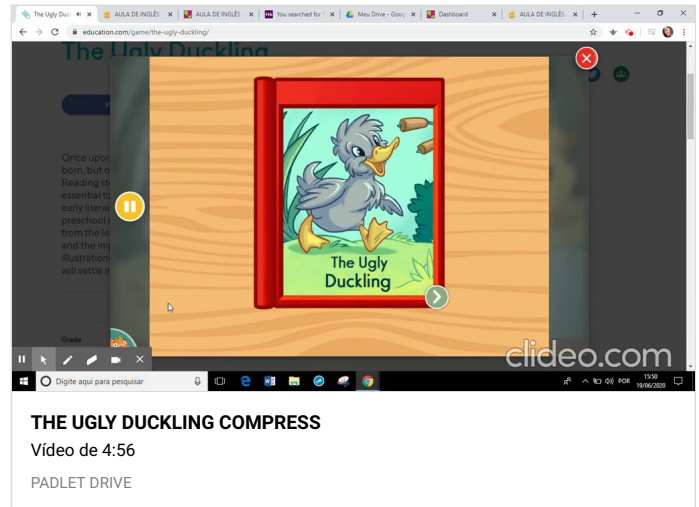
**BIG**

**SMALL**

**UGLY**

**BEAUTIFUL**

A propósito: O que você acha feio? O que você acha bonito? Nessa história vamos aprender que tudo depende do modo como olhamos as coisas ao nosso redor...

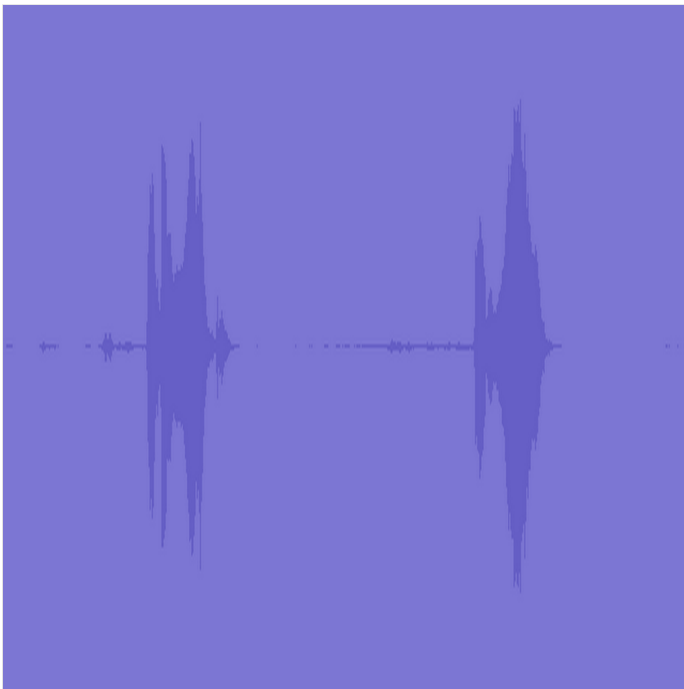


## EXPERIÊNCIA 1 (ORAL PRACTICE)

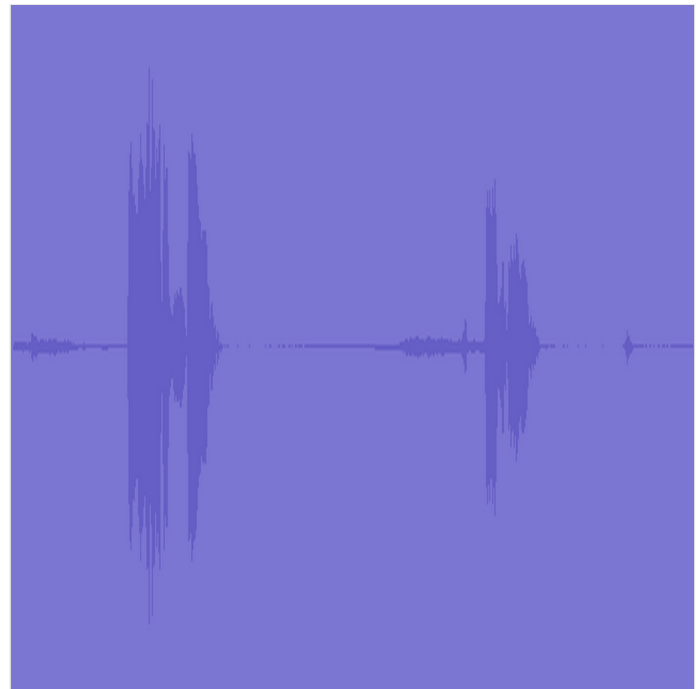
### BIG X SMALL

Repita comigo clicando no áudio:






**audio**  
Áudio de 0:08  
PADLET DRIVE



**audio**  
Áudio de 0:08  
PADLET DRIVE




## **EXPERIÊNCIA 2 (LET'S SING)**

### **SONG!**

Vamos ver o vídeo que contém vários exemplos de coisas que são BIG e SMALL.

**Pais, assistam junto com seus filhos e oriente-os a falar as palavras BIG/SMALL.**



**Big and Small Song | Nursery Rhymes | Original Song by LittleBabyBum!**  
por Little Baby Bum - Nursery Rhymes & Kids Songs

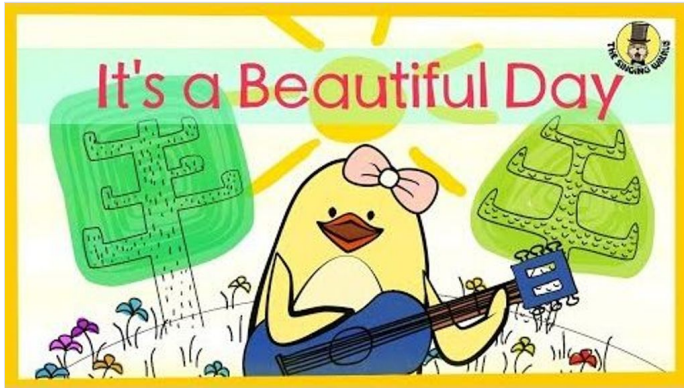
YOUTUBE

**IT'S A BEAUTIFUL DAY!**

Você já percebeu como o mundo em que vivemos é BEAUTIFUL (lindo)?

IT'S A BEAUTIFUL DAY (É um lindo/bonito dia) é uma canção que nos mostra isso!

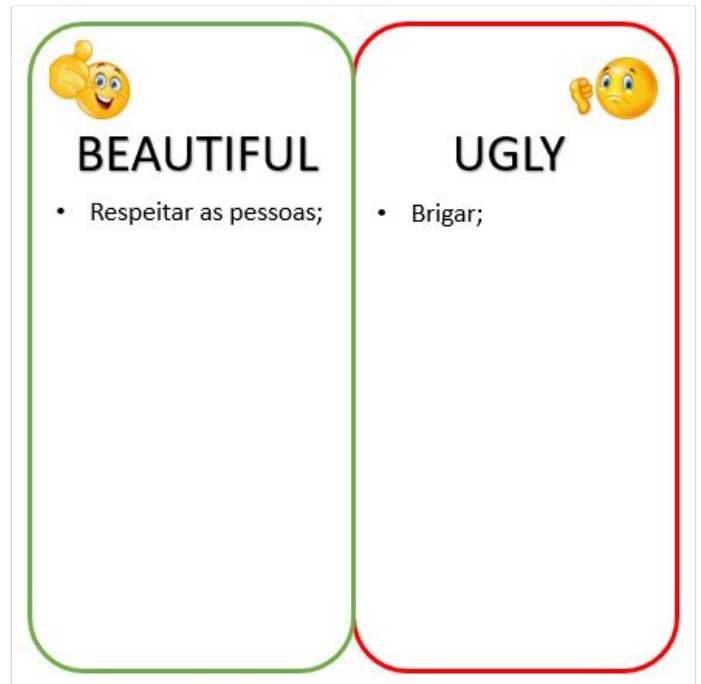
Assista e veja que na música, muitas palavras já aprendemos no ano passado:



It's a Beautiful Day | Spring/Summer Song for Kids | The Singing Walrus  
por The Singing Walrus - English Songs For Kids

YOUTUBE

Veja um exemplo (fiz apenas um para cada, você deve escrever mais)



## EXPERIÊNCIA 3

### SUA VEZ!

Vamos refletir sobre o que é BEAUTIFUL e UGLY?

Você vai precisar de:

- Duas folhas ou uma cartolina;
- Caneta, canetinha ou canetão para escrever;
- Lápis de escrever.

Você fará um paralelo: de um lado os comportamentos que são BEAUTIFUL e do outro, os comportamentos que são UGLY.

A criança deve falar o que ela acha que é bonito ou feio fazer e você adulto, escreve.

Depois de terminado, a criança pode recaptular dizendo: "É UGLY brigar, é BEAUTIFUL respeitar as pessoas."

## REGISTRO

### COMO IREMOS REGISTRAR?

Você tem duas semanas para realizar todas essas experiências, isto é, poderá entregar até o dia 12/07.

Fotografe a experiência 3 e envie, preferencialmente, no meu whatsapp (49999387904).

\*\*\*\*\*