





Escola de Educação Básica Municipal Madre Leontina
Professora: Dayane Vieira Martins dos Santos
Turma: 2º ano
Período de execução das atividades: 29/06/2020 a 03/07/2020.

Observação: Essa semana as atividades serão realizadas nos livros didáticos. As fotos das atividades desenvolvidas deverão ser enviadas, até sexta-feira dia 04/07 para acompanhamento, mais tarde até o sábado ao meio-dia (prazo limite) após isso, somente estarei revendo as atividades na segunda-feira.

Link dessa semana: <https://youtu.be/2aJRtGYDuAo>

segunda-feira 29/06	<p>Livro de Português Habilidade (EF02LP10) (EF02LP46) (EF02LP14) (EF02LP20) (EF02LP42)</p> <p>Página 193 á 197</p> <p style="text-align: center;">Letra de canção: Feira</p>  <ul style="list-style-type: none">• Realizar as atividades do livro.• Ouvir a canção Feira de Rita Rameh. <p>Livro de Matemática Habilidade (EF02MA16)</p> <p>Página 117 a 121</p> <p style="text-align: center;">Grandezas e medidas: Medida de Comprimento</p>
------------------------	---



- Realizar as atividades do livro.

NO CADERNO

- Use uma linha para medir sua altura e cole em seu caderno. Depois registre sua altura em centímetros.

terça-feira
30/06

Matemática
Páginas 122 e 123

Habilidade (EF02MA17)

Grandezas e medidas: Medida de massa



Livro de História
Páginas 124 e 125

Habilidade (EF02HI11)



- Realizar as atividades no livro.

quarta-feira
01/07

Livro de Matemática
Páginas 124 e 125

Habilidade (EF02MA17)

Grandezas e medidas: Medida de massa



Livro de Ciências
Páginas 22 a 27

Habilidade (EF02CI05)(EF02CI06)

Plantas se desenvolvem




Realizar as atividades do livro.

COPIAR AS INFORMAÇÕES NO CADERNO

Desenhe as partes da planta e escreva sua função.

LIGUE AS PARTES AO LUGAR ONDE ELA SE LOCALIZA NA PLANTA.





RAÍZ: A raiz é a base das plantas. O seu trabalho é puxar da terra a água e a os nutrientes para as plantinhas, como se fosse um canudinho num copinho de água.

CAULE: O caule é a parte que deixa a planta de pé. O seu trabalho é levar os nutrientes que a raiz sugou e repartir pela plantinha toda.

FOLHA: A folha é verdinha, porque tem clorofila, que é como se fosse uma tinta. O trabalho da folha é transformar a luz do sol em energia. Isso faz com que as plantinhas cresçam saudáveis.

FRUTO: O fruto é a parte da planta que nós mais comemos. Os frutos são gostosos, nutritivos e também têm o trabalho de proteger as

	<p>sementinhas.</p> <p>FLOR: A flor deixa as plantinhas mais bonitas e cheirosas! Mas o seu trabalho não é só enfeitar as plantas, não. A principal tarefa da flor é formar os frutos e as sementes.</p>
<p>quinta-feira 02/07</p>	<p>Livro de Português Habilidade (EF02LP06)(EF02LP29) Páginas 200 e 201</p> <p style="text-align: center;">VÍRGULA</p> <p style="text-align: center;">INDICA UMA PEQUENA PAUSA NA FRASE. USADA NAS DATAS, ENDEREÇOS E SEQUÊNCIAS.</p> <p style="text-align: center;"></p> <p>Livro de Geografia Habilidade (EF02GE11) Páginas 53 a 59</p> <p style="text-align: center;">Elementos da natureza e as atividades econômicas</p> <p style="text-align: center;"></p> <ul style="list-style-type: none"> • Realizar as atividades no livro
<p>sexta-feira 03/07</p>	<p>Livro de Português Habilidade (EF02LP35) Páginas 202 a 207</p> <p style="text-align: center;">Diferentes sons do C</p>

