



ESCOLA DE EDUCAÇÃO BÁSICA MUNICIPAL MADRE LEONTINA

PROFESSORA: ZULEIDE MARIA BERTHA

TURMA: PRÉ I

NOME: _____

EXPERIÊNCIAS PARA O PERÍODO DE 13 a 17 DE JULHO


Segunda-feira- 13/07

Enunciado: LETRINHA U

O U É UMA LETRINHA
MUITO FÁCIL DE APRENDER.
É O U DE UVA
QUE JÁ, JÁ VOCÊ VAI APRENDER.

(Kelly Claudia Gonçalves)

Pinte esse cacho de uva. Após recorte de revistas muitas letras U e cole no seu tabalho.





Escola de Educação Básica Municipal Madre Leontina

Professora: ELIANE TREVISOL

Turma: PRÉ I

Disciplina: EDUCAÇÃO FÍSICA

Segunda-feira: 13/07

Campo de experiência: corpo, gestos e movimento

Habilidades: Praxia fina (coordenação motora)

Objetivos: Favorecer o conhecimento de jogos e brincadeiras antigas

Desenvolver a coordenação motora, desenvolvimento da memória e despertando a curiosidade (lúdico)

PETECA

Vamos confeccionar uma peteca para brincar? Para esta atividade vamos precisar alguns materiais.

Materiais: folhas de revistas ou jornal, sacola plástica (TNT , Jornal), barbante.

DESENVOLVIMENTO: Dar a criança uma folha (jornal, revista, sulfite, crepom), deixe a criança explorar o papel, peça para ela amassar, abrir, amassar de novo. Em seguida peça para ele formar uma bolinha com o papel. Depois utilize a sacolinha plástica ou tnt para envolver a bolinha, e representar as penas. Amarre com barbante ou fita.

Obs: pode acrescentar quantas folhas quiser, até a peteca ficar no tamanho ideal para brincar.



Depois de pronta é só brincar e se divertir!

Fico no aguardo dos vídeos e fotos. Um grande abraço!



ESCOLA DE EDUCAÇÃO BÁSICA MUNICIPAL MADRE LEONTINA

PROFESSORA: ZULEIDE MARIA BERTHA


TURMA: PRÉ I

NOME: _____


Terça-feira: 14/07

Enunciado: LIGUE OS CONJUNTOS ABAIXO AOS NÚMEROS CORRESPONDENTES.


4




5




3



2



1





Escola de Educação Básica Municipal Madre Leontina

Professora: Hingrith Vanessa Rhoden Foppa

Turma: PRE I

Disciplina: Arte

Nome: _____

Terça-feira: 14/07

Assista ao vídeo que a professora gravou explicando a atividade: https://youtu.be/OQvBLfJ_6iM

Olá crianças. Desejo que esteja tudo bem com vocês. Nossas últimas aulas estiveram relacionadas a temática Festa Junina. Para a aula de hoje, e mais algumas delas, iremos trabalhar com as brincadeiras infantis. Existem muitos artistas que pintam quadros de crianças brincando, pois sabem da importância do brincar na primeira infância. Escolhi para nós estudarmos um pouco, Ricardo Ferrari e algumas de suas Obras. Leia sobre o artista ao lado.

OBSERVE COM ATENÇÃO O DESENHO ABAIXO, DEPOIS RESPONDA ORALMENTE AS PERGUNTAS.

O Artista – Ricardo Ferrari

Nascido em 3 de Março de 1951. Natural de Belo Horizonte, Minas Gerais, Brasil.

Autodidata.

Atualmente, mora em um rancho, próximo a Rio Acima, onde construiu seu atelier.

Afastado do barulho das grandes cidades, Ferrari recria através de suas obras, sejam elas pinturas ou objetos, a memória de uma infância perdida dentro de todos nós.

A alegria de suas composições nos torna de novo crianças, para podermos brincar a vontade em seus lúdicos quintais.



1. O que está vendo na obra? (Liste tudo o que enxerga) Exemplo: casas, crianças, árvores, montanhas, céu...
2. Do que as crianças brincam?
3. Em que lugar elas estão?
4. É de dia ou de noite?
5. Inverso ou verão? Como você sabe?
6. Que cores aparecem na obra?
7. O que você sente ao observar este desenho?
8. Você conhece algumas das brincadeiras que aparecem na obra? Costuma brincar de alguma delas? Se sim, quais.
9. Por que acredita que Ricardo pintou este desenho.

E VOCÊ, DO QUE COSTUMA BRINCAR?

1. Com ajuda de seus familiares, faça um vídeo com uma das brincadeiras, ou brincando com os brinquedos de sua preferência e envie para a professora.
2. Faça um desenho do seu brinquedo ou das suas brincadeiras favoritas.

Beijos com saudades! Um excelente semana de muitas alegrias e brincadeiras!!!



ESCOLA DE EDUCAÇÃO BÁSICA MUNICIPAL MADRE LEONTINA

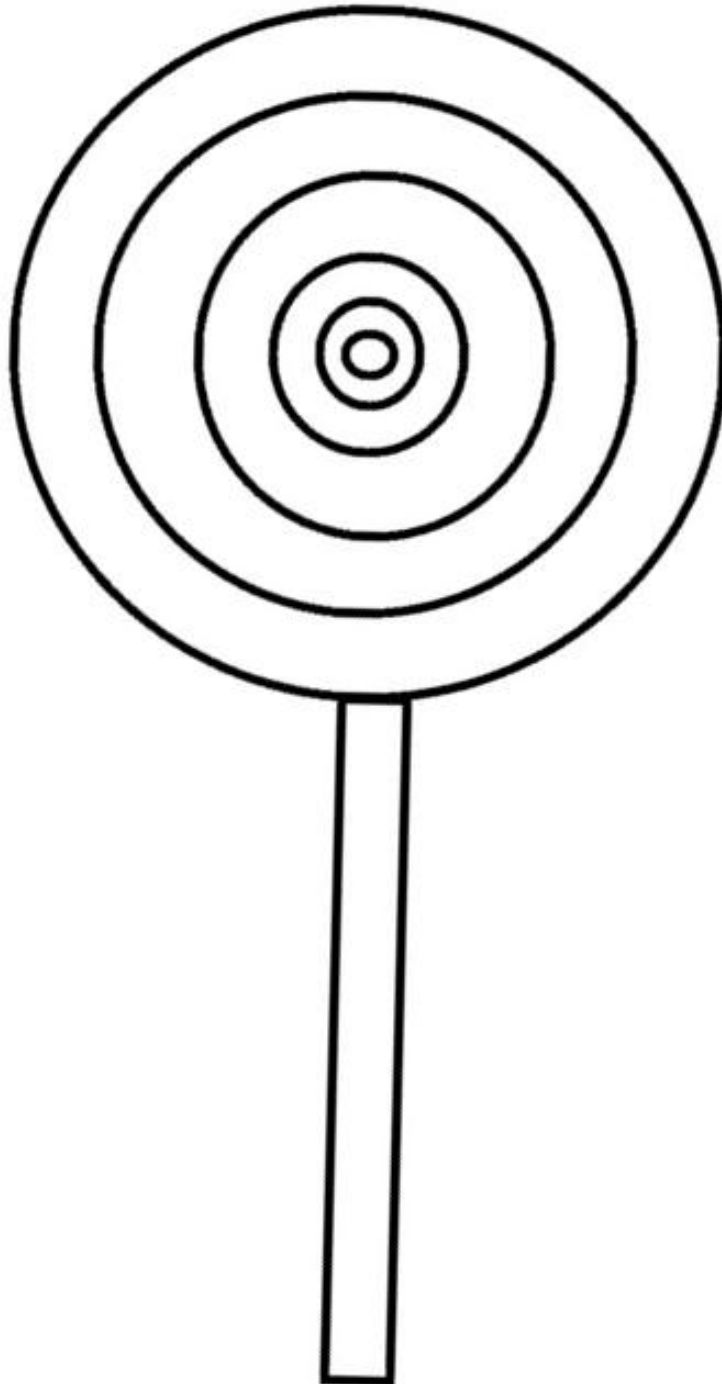
PROFESSORA: ZULEIDE MARIA BERTHA

TURMA: PRÉ I

NOME: _____

Quarta-feira - 15/07

Enunciado: USE A CRIATIVIDADE E ENFEITE O PIRULITO COM PAPEL PICADO COLORIDO. PINTE O CABO OU COLE UM PALITO





Escola de Educação Básica Municipal Madre Leontina

Professora: ELIANE TREVISOL

Turma: PRÉ I

Disciplina: EDUCAÇÃO FÍSICA

Quarta-feira: 15/07

Campo de experiência: corpo, gestos e movimento

Habilidades: Praxia fina (coordenação motora)

CORRIDA DA BALA

Objetivos:


Desenvolver a praxia fina (coordenação motora) enquanto enrolam o barbante.

Material: Fio de lã, barbante e uma bala, lápis ou palito.

Assista ao vídeo que a professora gravou explicando a atividade: <https://youtu.be/uI5gjzNwLHA>

Desenvolvimento

Individual: O responsável deverá amarrar uma ponta do barbante no lápis e a outra ponta na bala. A criança deverá segurar o lápis com as duas mãos, girar o lápis enrolando o barbante até a bala.



Em dupla : O responsável deverá amarrar uma bala no centro de um fio de lã ou barbante. Cada ponta do barbante pode ser preso num palito ou lápis. Cada ponta do barbante deve ser entregue para a criança e outra ponta para mãe (pai ou irmã (o)). Um participante de cada lado deverá enrolar o barbante até chegar a bala. Quem chegar primeiro ganhará a bala.



Aguardo fotos e vídeos de vocês realizando a atividade

Boa atividade a todos!



ESCOLA DE EDUCAÇÃO BÁSICA MUNICIPAL MADRE LEONTINA

PROFESSORA: ZULEIDE MARIA BERTHA

TURMA: PRÉ I

NOME: _____

Quinta-feira -16/07

Enunciado: Como coça é a história de um porquinho chamado Eduardo. Ele vive reclamando da coceira que sente. Tudo que ele encontra pela frente ele se esfrega. A história é muito legal. Após a mamãe ler a história vocês vão representar em forma de desenho.

Assista ao vídeo que a professora gravou explicando a atividade: <https://youtu.be/sgwhEv5gG1w>

HISTÓRIA: COMO COÇA! (Lucie Albon)

EDUARDO SÓ RESMUGA:

- QUE COCEIRA! QUE COCEIRA!

ELE ROLA NOS COGUMELOS

ELE SE ESFREGA NUM TRONCO

- ESTÁ COÇANDO, ESTÁ COCÇANDO!

ELE SE JOGA NUM ARBUSTO DE CARDOS CHEIOS DE ESPINHOS!

- O QUE VOCÊ ESTÁ FAZENDO, EDUARDO!

PERGUNTA MARIANA

- QUE COCEIRA, QUE COCEIRA!

VOCÊ NÃO ESTÁ COÇANDO?

- NÃO



... EU TOMO BANHO DE LAMA ATÉ O QUEIXO.

VAMOS TENTAR? E PARE DE RESMUNGAR!


- HUM... QUE DELÍCIA DE LAMAÇAL.

COMO ESTE GOSTOSO BANHO DE LAMA,

A COCEIRA NÃO ME FAZ MAL!



COMO COÇA





Escola de Educação Básica Municipal Madre Leontina

Professor: Rodrigo Pivetta Werlang

Turma: **PRÉ I**

Disciplina: Música

Quinta-feira: 16/07

Campo: Traços, sons, cores e formas.

Experiência: Participar de cantorias ouvindo e aprendendo canções de diversos estilos musicais e de diversas culturas (acalantos, folclóricas, infantis, clássicas, eruditas, instrumentais, etc.)

Videoaula: <https://www.youtube.com/watch?v=-mtvVN7Uxoc>

Videoaula

Olá pais e alunos, como vocês estão? Fico muito contente que tenhamos encontrado uma maneira de nos vermos através dos vídeos que estamos enviando. Nessa semana iniciaremos um repertório novo com sons vocálicos voltados para estimular o desenvolvimento e aperfeiçoamento da fala, escuta e atenção nos nossos pequenos. Peço que os pais acompanhem e estimulem seus filhos na execução das atividades. Vamos lembrar alguns cuidados:

- Acompanhe seu filho;
- Prepare o ambiente antes de assistirem a videoaula apenas com instrumentos ou brinquedos que possam enriquecer o fazer musical;
- Se perceber que seu filho está com alguma dificuldade, pause o vídeo e procure auxiliá-lo;
- Qualquer dúvida entre em contato com o professor.

Caso os pais não tenham acesso ao vídeo ou às músicas podem me mandar uma mensagem que encaminho apenas o áudio da videoaula ou, podem estar substituindo aquelas que não conhecerem por outra envolvendo a mesma temática, utilizar uma paródia, ou criando uma melodia para as letras das músicas utilizadas.

O retorno dessa atividade será através do envio de fotos ou vídeos das crianças desenvolvendo uma das músicas propostas. Podem encaminhá-los no grupo do WhatsApp, ou diretamente para no meu particular. Não esqueça de colocar o nome do aluno, especialmente nos grupos, para facilitar a identificação. Os pais que não estão no grupo nos grupos de WhatsApp devem responder o formulário encaminhado para os meses de junho e julho.

Divirtam-se!

MÚSICAS

/:OLÁ PESSOAL QUE ESTÁ CONOSCO AQUI

NOSSO ENCONTRO COMEÇOU PARA APRENDER E DIVERTIR:/

E BATE PALMA, E BATE O PÉ

LEVANTE AS MÃOS PARA CANTAR, COMO É QUE É

SEJA BEM VINDO.

ALÔ, O TATU TA AI?

NAO O TATU NAO TÁ.

/:MAS A MULHER DO TATU TANDO É O MESMO QUE O TATU TÁ:/

/:BEM TE VI LA NO QUINTAL CANTOU ASSIM.

BEM TE VI LA NO QUINTAL CANTOU ASSIM.

É TAO LINDO O CANTAR DO BEM TE VI.

EU NAO CANSO DE OUVIR:/

SERÁ QUE VOCE SABE?

SERÁ QUE VOCE VIU

UM PINTINHO AMARELINHO QUE FAZ PIU PIU PIU PIU PIU?

/:PIU PIU PIU PIU PIU:/

MEU PINTINHO AMARELINHO...

TCHAU TCHAU TCHAU TCHAU TCHAU TCHAU

NOSSO ENCONTRO TERMINOU

TCHAU TCHAU TCHAU TCHAU TCHAU TCHAU

DESCANSAR AGORA EU VOU

TCHAU TCHAU TCHAU TCHAU TCHAU TCHAU

VOU SEGUINDO A CANTAR

TCHAU TCHAU TCHAU TCHAU TCHAU TCHAU

LOGO LOGO EU VOU VOLTAR

QUE BOM.



ESCOLA DE EDUCAÇÃO BÁSICA MUNICIPAL MADRE LEONTINA

PROFESSORA: ZULEIDE MARIA BERTHA

TURMA: PRÉ I

NOME: _____

Sexta-feira:17/07

Enunciado: DIA DO JOGO

Neste dia vocês vão escolher um jogo que tiver em casa, como: dominó, jogo da memória, quebra-cabeça ou outros e vão jogar com alguém da família. A experiência deverá ser registrada por foto ou vídeo.



ESCOLA DE EDUCAÇÃO BÁSICA MUNICIPAL MADRE LEONTINA

PROFESSORA: ANA PAULA MELLEGARI

TURMA: PRÉ I

NOME: _____

Sexta-feira:17/07

Link da atividade: <https://padlet.com/anamellegari/voyu5jrmmccx8jn2>