

# AULA DE INGLÊS - PRÉ I

De 13/07 a 24/07

ANAMELLEGARI 07/07/20, 20:01 HS

## REVISANDO: BIG AND SMALL

Assista ao vídeo e reveja as palavras **BIG** e **SMALL**:




video

Vídeo de 0:48

PADLET DRIVE

## STORY TIME!

Vamos ver e ouvir uma história que se chama "The big carrot!" ("A cenoura grande"):



BIG CARROT C

Vídeo de 3:16

PADLET DRIVE

## EXPERIÊNCIA 1


### Diferentes tamanhos nos desenhos animados...

Você gosta de assistir desenhos?


Sim?! Já reparou que existem personagens que são bem diferentes em seus tamanhos?

A tarefa é apenas identificar nas imagens quem é o personagem **"BIG"** e quem é o personagem **"SMALL"**:

#### 1. Masha and the Bear



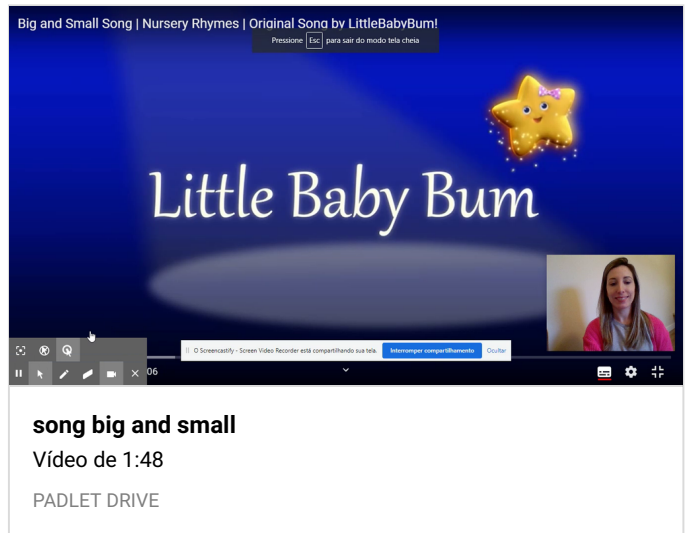
#### 2. Tom and Jerry



## EXPERIÊNCIA 2

### SONG!

Vamos cantar novamente a música dos tamanhos?  
Vamos lá!



### 3. Shrek and Puss in Boots



### 4. Snow White and the Seven Dwarfs

## EXPERIÊNCIA 3

### Agora é a sua vez!

Família, espalhem no chão objetos grandes (BIG) e pequenos (SMALL).

Peça para a criança selecionar:

- Em uma bacia coloca apenas os objetos BIG;

- E em outra bacia apenas os objetos SMALL.  
Fiz um vídeo para demonstrar:



video

Vídeo de 1:31

PADLET DRIVE

## O que registrar?

- Registre a experiência 3 com vídeo ou foto. Envie para a professora no privado (49999387904);
- Lembre-se que esse planejamento corresponde a duas aulas de inglês.

**Obs.: Estarei na escola toda quarta-feira das 7h30 às 11h30 caso necessitem tirar dúvidas pessoalmente.**

## ALUNOS QUE RECEBEM AS AULAS IMPRESSAS:

---

Para os alunos que recebem as aulas de inglês em impressas, vocês podem entrar em contato comigo que eu envio, no Whatsapp, os vídeos e áudios que eu conseguir disponibilizar fora do link.

## REGISTRO

---

\*\*\*\*\*