

AULA DE INGLÊS - 1o ANO

De 13/07 a 17/07

ANAMELLEGARI 06/07/20, 10:35 HS

REVISAR PARA AVALIAR!

Hoje iremos começar a aula com a **WORD JAR!** Retire tudo o que você colocou nela e revise, falando as palavras em inglês.


Após isso, clique no link abaixo para realizar a avaliação:

(PAIS, VOCÊS APENAS AJUDAM A CRIANÇA A LER AS PERGUNTAS E ALTERNATIVAS):

AVALIAÇÃO - 1o ANO

English Classes

GOOGLE DOCS

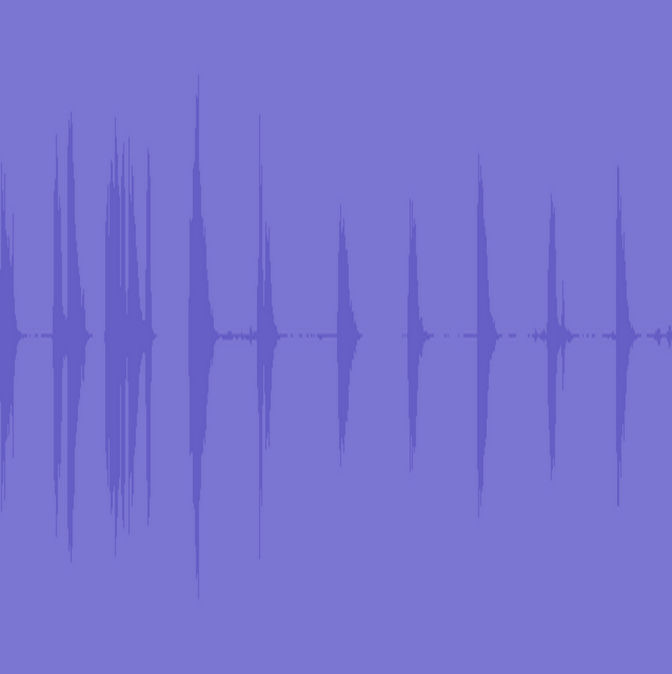


UNIT 5

Páginas 44 e 45

Vamos iniciar a unidade 5 que se chama "SHOW ME YOUR ARMS"? (Mostre-me seus braços)

- Observe a cena e responda oralmente: Em que local eles estão? O que eles estão fazendo?
- Observe as palavras, o que elas estão mostrando?
- Isso mesmo! São as partes do corpo em inglês! Quem tiver como ouvir o CD, coloque a faixa 16 ou clique no áudio abaixo:



audio

Áudio de 0:29

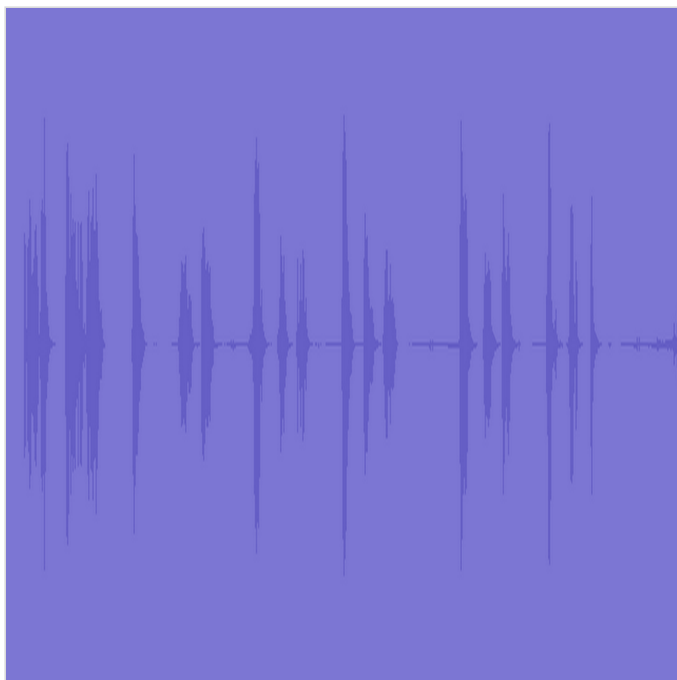
PADLET DRIVE

ATIVIDADE 1

Página 46


Na página 46, observe que temos a imagem de um menino, cujas partes do corpo estão indicadas. Vá até a página 152 e retire os dois adesivos.

- Ouça o áudio e cole os adesivos;
- Ouça o áudio novamente e repita as partes do corpo;
- Observou que o menino está se apresentando? Ele está dizendo "Hi, I'm Juan". Se apresente também!

**audio**

Áudio de 0:45

PADLET DRIVE

**Body Parts Song for Kids - This is ME! by ELF Learning - ELF Kids Videos**

por ELF Kids Videos

YOUTUBE

ATIVIDADE 2

SONG TIME!

Vamos ver, ouvir e cantar a música das partes do corpo?

Assista pelo menos 3 vezes:

- A primeira, conheça a música;
- A segunda vez, tente cantar;
- A terceira cante e aponte para as partes do corpo.

ATIVIDADE 3

WHO? (QUEM?)

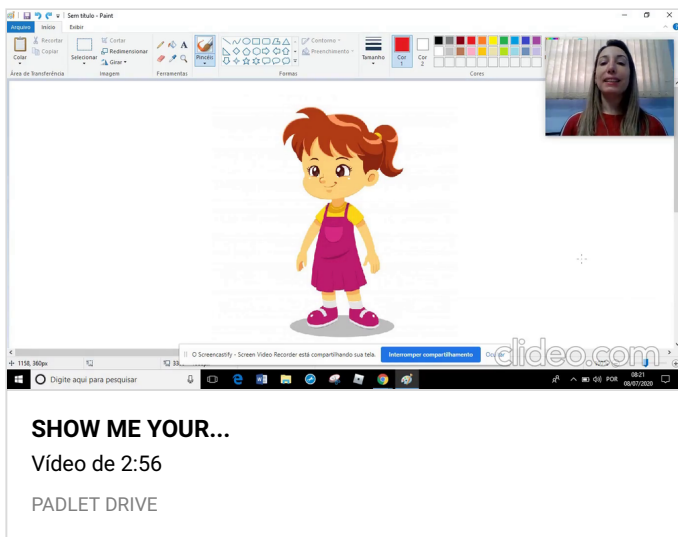
Quem está escondido (a) dentro da massinha? Vamos descobrir?

**video.webm**

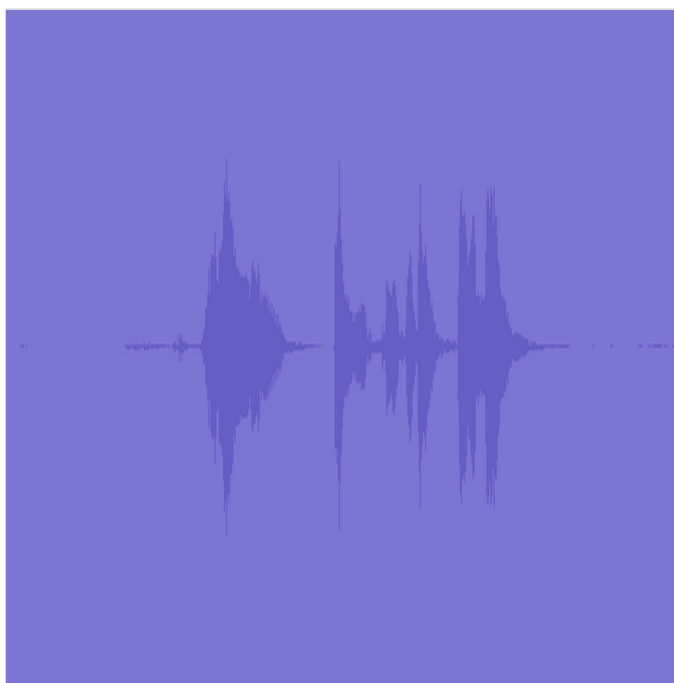
Vídeo de 5:14

PADLET DRIVE

SHOW ME!



SHOW ME YOUR...
 Vídeo de 2:56
 PADLET DRIVE

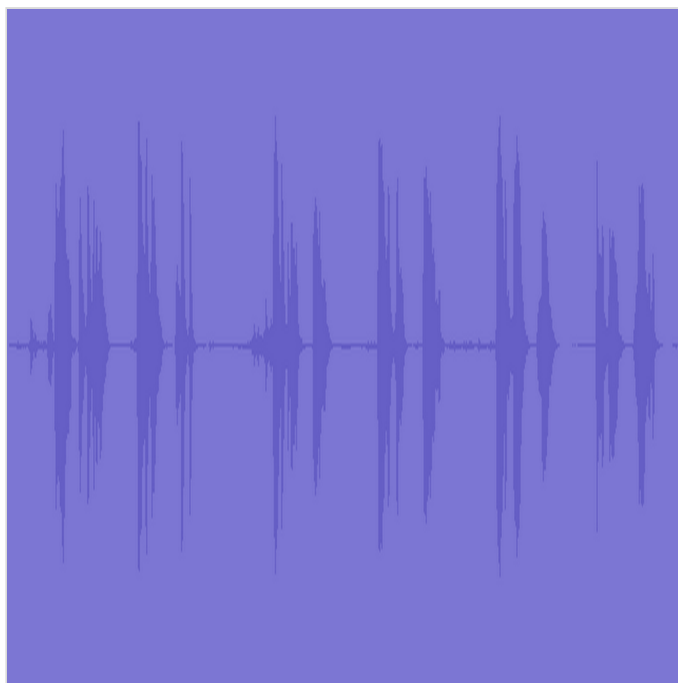


audio
 Áudio de 0:06
 PADLET DRIVE

ATIVIDADE 4

Página 47

Ouçã o áudio e numere conforme a ordem que você ouvir:



audio
 Áudio de 0:31
 PADLET DRIVE

HI! I'M....

VOCÊ JÁ PERCEBEU QUE AS PESSOAS ESTÃO SE APRESENTANDO NÃO É!? **FAÇA UM ÁUDIO E ENVIE PARA MIM COM A SUA APRESENTAÇÃO.** ASSIM COMO EU FIZ, OUÇA:

REGISTRO

PRESTE ATENÇÃO!!

- o A avaliação não precisa fotografar, pois os resultados vêm direto para mim;
- o Envie o áudio, se apresentando, no privado (49999387904) ou no grupo de inglês.
- o Não precisa fotografar as páginas do livro, pois eu irei enviar a correção no grupo.

NOVIDADE: A partir de agora, as aulas de inglês terão a duração de UMA SEMANA, isto é, inicia dia 13/07 e termina 17/07 (assim como as outras disciplinas específicas). Então cuidado para não se atrasar!

Obs.: Estarei na escola toda quarta-feira das 7h30 às 11h30 caso necessitem tirar dúvidas pessoalmente.

Boa aula!

ALUNOS QUE RECEBEM AS AULAS IMPRESSAS:

Para os alunos que recebem as aulas de inglês em impressas, vocês podem entrar em contato comigo que eu envio, no Whatsapp, os vídeos e áudios que eu conseguir disponibilizar fora do link.
