

AULA DE INGLÊS - 5o ANO

De 13/07 a 17/07

ANAMELLEGARI 07/07/20, 21:01 HS


Can Masha and Urso...?

Vamos lembrar o verbo modal CAN?

Você irá assistir várias cenas do desenho Masha e o Urso.
 Você deve responder às perguntas com:
 Yes, she can. / No, she can't.
 Yes, he can. / No, he can't.
 Yes, they can. / No, they can't.
 Você pode colocar as respostas na página 41 em algum cantinho da folha.

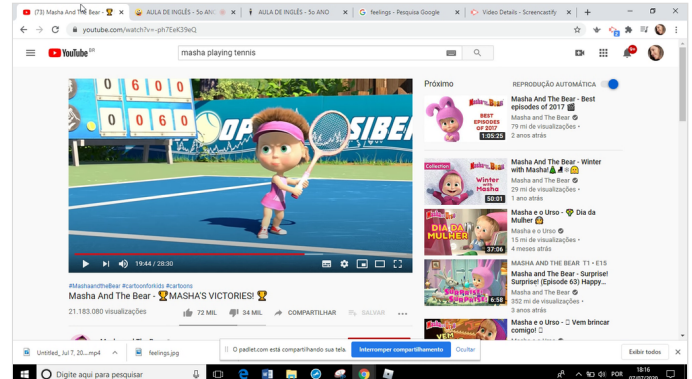
Vídeo 1

Can Masha play tennis?



1
 Vídeo de 0:47
 PADLET DRIVE

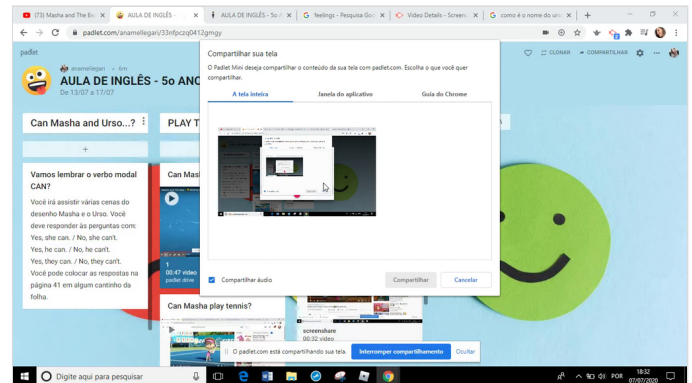
Can Masha play tennis?



screenshare
 Vídeo de 0:28
 PADLET DRIVE

Vídeo 2

Can Masha and Panda dance?



screenshare
 Vídeo de 0:31
 PADLET DRIVE

Can Masha and Panda dance?

nossa FACE expressa?

screenshot
 Vídeo de 0:32
 PADLET DRIVE

FUNNY FACE C
 Vídeo de 2:51
 PADLET DRIVE

Vídeo 3

Agora você irá escrever frases sobre o que os personagens sabem fazer.

Ex: *Masha can play the electric guitar.*

- Bunny?**
- Squirrel?**
- Wolves?**
- Bear?**

EXERCÍCIOS

Página 44

Exercício 10: Ouça o áudio e numere as imagens:

show
 Vídeo de 2:19
 PADLET DRIVE

audio
 Áudio de 0:44
 PADLET DRIVE

FEELINGS!

Página 43

Exercício 8: Encontre os FEELINGS no caça palavras e depois escreva-os nas frases abaixo.

Revido!

Na outra aula já iniciamos o assunto sobre os **"FEELINGS"**. Vamos cantar uma música cheia desses sentimentos que a

Página 166

Exercício 2: Observe o grupo do Whatsapp da FAMILY. O grandpa pergunta a eles como estão se sentindo hoje e cada um responde com um EMOTICON! Complete as frases ao lado com o nome dos sentimentos representados pelos emoticons.

Para ler e saber...

Você sabe a origem dos EMOJIS?

Clique no link e leia a reportagem:

A origem dos emojis

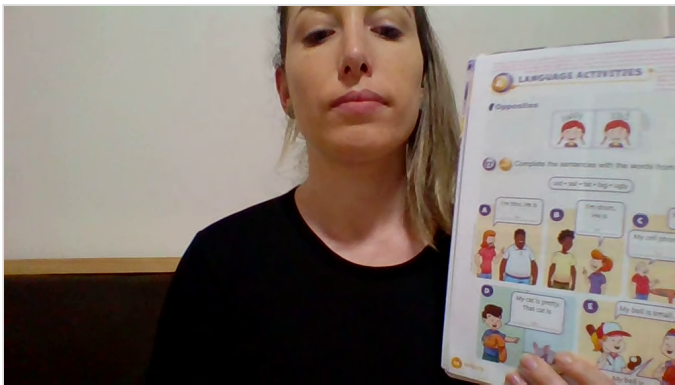
A segunda e última parte de uma série sobre como nasceram essas gracinhas, a linguagem dos tempos modernos Keith Houston, com tradução de Matheus Rocha Como vimos na parte 1, publicada na edição da semana passada de ÉPOCA, o emoji não surgiu do nada.

ÉPOCA



Describing...


Usando adjetivos para descrever pessoas e objetos.



video

Vídeo de 5:14

PADLET DRIVE



video

Vídeo de 1:47

PADLET DRIVE

Página 47

Circule dois adjetivos que descrevem a imagem. Depois escreva-os na frase.

Ex: This doll is **pretty** and **cute**.

Atividade para fotografar:

Escreva em uma folha informações sobre você, assim como no vídeo abaixo está aparecendo. Faça o desenho de um EMOTICON que representa como você está se sentindo no momento. **Tire foto para enviar para mim.**

Hi! My name is Ana.
I'm thin and tall.
Today, I'm feeling happy!

Atividade 5o ano
Vídeo de 1:28
PADLET DRIVE

REGISTRO

PRESTE ATENÇÃO!

- Envie as respostas dos vídeos 1, 2 e 3 e também a foto da atividade sobre você no privado (49999387904);
- Não precisa fotografar as páginas do livro, pois eu irei enviar a correção no grupo.

NOVIDADE: A partir de agora, as aulas de inglês terão a duração de UMA SEMANA, isto é, inicia dia 13/07 e termina 17/07 (assim como as outras disciplinas específicas). Então cuidado para não se atrasar!

Obs.: Estarei na escola toda quarta-feira das 7h30 às 11h30 caso necessitem tirar dúvidas pessoalmente.

Boa aula!

ALUNOS QUE RECEBEM AS AULAS IMPRESSAS:

Para os alunos que recebem as aulas de inglês em impressas, vocês podem entrar em contato comigo que eu envio, no

Whatsapp, os vídeos e áudios que eu conseguir disponibilizar fora do link.
