

AULA DE INGLÊS - 1o ANO

De 27/07 a 31/07

ANAMELLEGARI 21/07/20, 11:48 HS

REVISANDO...

BODY!

Na aula passada iniciamos o assunto sobre as partes do corpo, lembra? Vamos cantar e fazer os gestos comigo!



ATIVIDADE 1

PÁGINA 48

- Encontre 5 (FIVE) diferenças de um desenho para o outro e circule (no segundo desenho).
- Escreva ao lado de cada diferença encontrada, o nome em inglês (copie da página 46).

ATIVIDADE 2

PÁGINA 117

Vamos fazer um MONSTER (monstro)?

Observe que no quadrinho, já há um desenhado, porém no quadro maior você deverá desenhar a partir desta descrição:

HI! THIS IS ELLY. HE HAS FOUR ARMS, FOUR HANDS, TWO LEGS, TWO FEET AND ONE HEAD. HIS COLOR IS BLUE.

PÁGINA 118

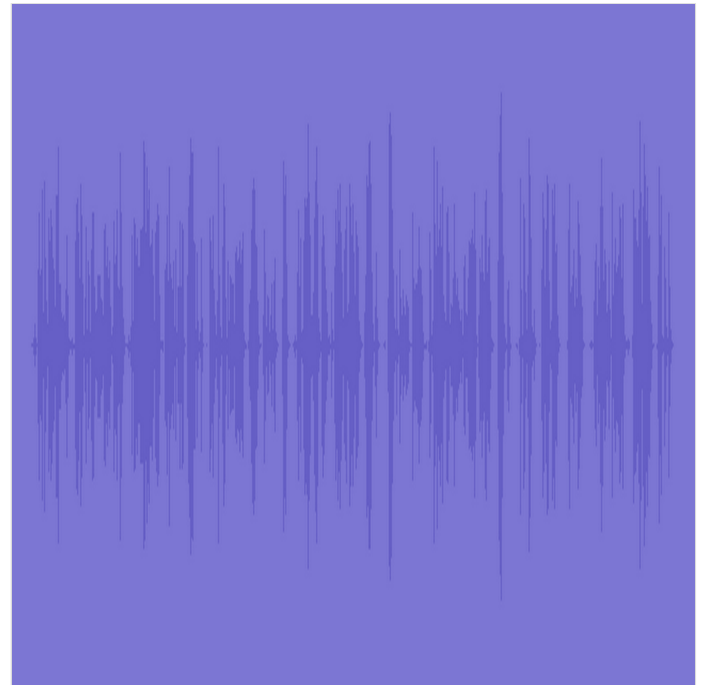
Exercício 3: Complete o desenho e circule o nome da parte do corpo que você precisou preencher.

PALAVRAS E EXPRESSÕES

PÁGINA 49

Observe as cenas e veja que elas não estão na ordem, não é? Numere a ordem correta!

Ouçã o áudio para aprendermos as expressões que estão nos balões de fala:



audio

Áudio de 0:49

PADLET DRIVE

ATIVIDADE 3

Agora vamos praticar?

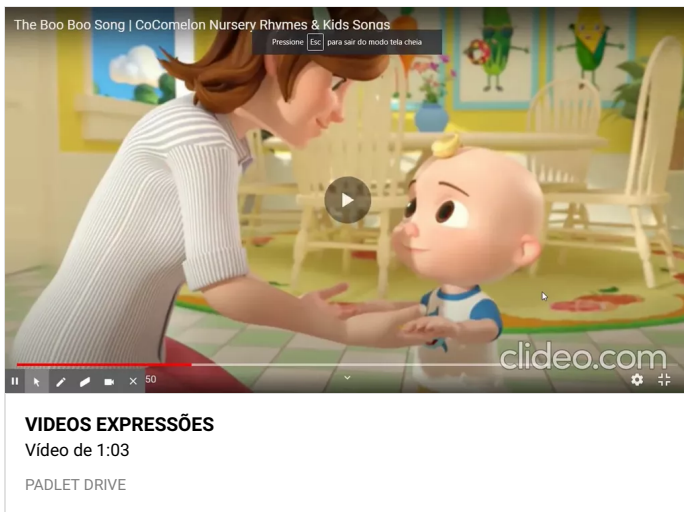
Você irá assistir três pedacinhos de músicas que contém as expressões que acabamos de aprender:

OUCH!

I'M SORRY!

ARE YOU OKAY?

(Volte o vídeo quantas vezes forem necessárias para você ouvir e repetir as expressões):



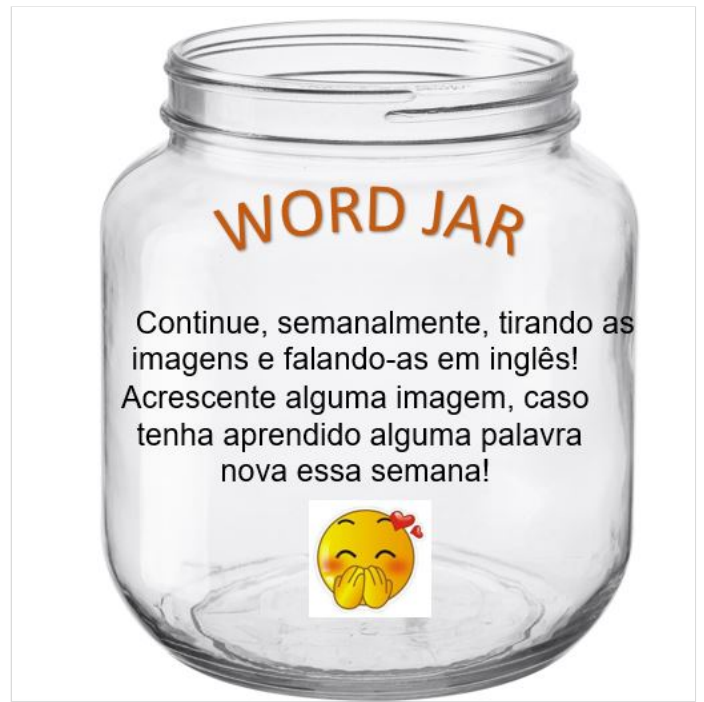
Página 118

Exercício 2: Observe a cena e escolha uma das duas opções de fala (ligue a fala e o desenho).

WORD JAR!

Vamos colocar mais imagens na sua WORD JAR?

Essa semana finalizamos o assunto sobre as partes do corpo e a sua tarefa extra é colocar as imagens referentes às partes do corpo na WORD JAR. **Recorte imagens de HAND, HEAD, FOOT, ARM, LEG e outras partes que tenha aprendido com a música de hoje! Faça um vídeo demonstrando sua atividade.**



REGISTRO

COMO IREMOS REGISTRAR?

- **Envie o vídeo da atividade da WORD JAR no privado (49999387904) ou no grupo de inglês.**
- Não precisa fotografar as páginas do livro, pois eu irei enviar a correção no grupo.

LEMBRE-SE: você tem UMA SEMANA para realizar as atividades, isto é, inicia dia 27/07 e termina 31/07.

Obs.: Estarei na escola toda quarta-feira das 7h30 às 11h30 caso necessitem tirar dúvidas pessoalmente.

Obs.: Para os alunos que recebem as aulas de inglês impressas, vocês podem entrar em contato comigo que eu envio, no Whatsapp, os vídeos e áudios que eu conseguir disponibilizar fora do link.

Boa aula!
