

AULA DE INGLÊS - 3o ANO

De 27/07 a 31/07

ANAMELLEGARI 21/07/20, 19:48 HS

REVIEW!

Greetings!

Vamos revisar os cumprimentos?
Repita comigo clicando no áudio:



horas da noite.

No inglês, as horas vão de 0 a 12, não como no português que usamos de 0 a 24, permitindo-nos diferenciar os momentos do dia.

Então nos dois exemplos do livro temos a diferença:

- It's seven **a.m** (São sete horas da manhã)
- It's seven **p.m** (São sete horas da noite).



video

PADLET DRIVE

Exercício 8

Observe os horários e escreva as horas, em inglês.

Aqui você pode usar o "o'clock" ou usar o "a.m/p.m".

IMPORTANTE: Você não pode usar as duas expressões junto, por exemplo: **IT'S SEVEN O'CLOCK A.M** (Está errado, ou você usa o O'CLOCK ou você usa o A.M)

Página 44

Exercício 6: Ouça o áudio e numere as imagens. Observe os horários e as frases.


WHAT TIME IS IT?

Página 46

What time is it?

Na aula passada aprendemos a falar as horas exatas em inglês. Hoje iremos aprender como dizer, por exemplo: São sete horas da manhã e são sete

Agora assista a uma canção que se chama "IT'S A BEAUTIFUL DAY":



IT'S A BEAUTIFUL DAY SONG
Vídeo de 3:01
PADLET DRIVE

Página 48

Tick Tock

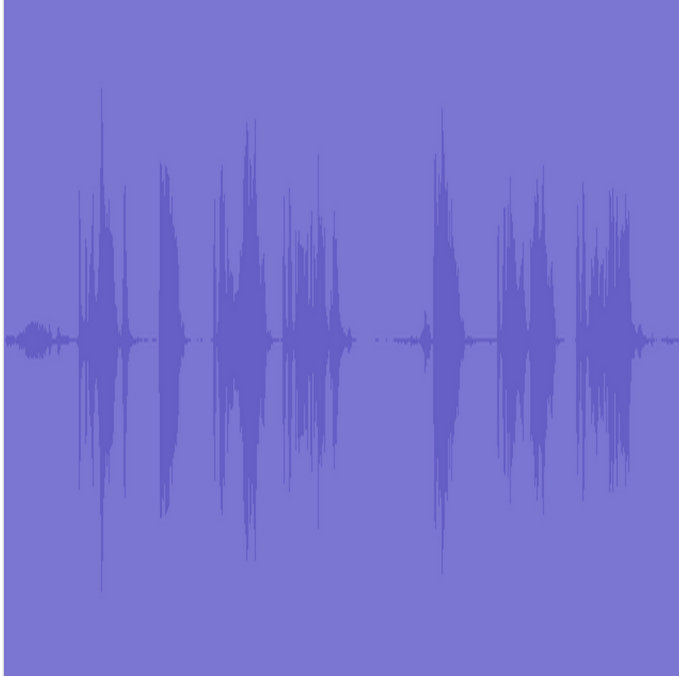
Ouçã a música, leia a letra e depois cante junto!

- o Observe que na ilustração temos uma "Electric guitar", pois na música diz "IT'S TIME TO SING A ROCK" (é hora de cantar um rock). Mas qual é a hora que isso acontece?
- o Encontre na música o horário e vá até a página 157 e retire os adesivos para colar na guitarra e represente o horário no "CLOCK".

Páginas 127 e 128

Exercício 1: Observe os diálogos e ligue à imagem que eles representam.

Exercício 2: Ouça o áudio e circule a opção que você ouvir (as opções estão separadas por barra "/"):



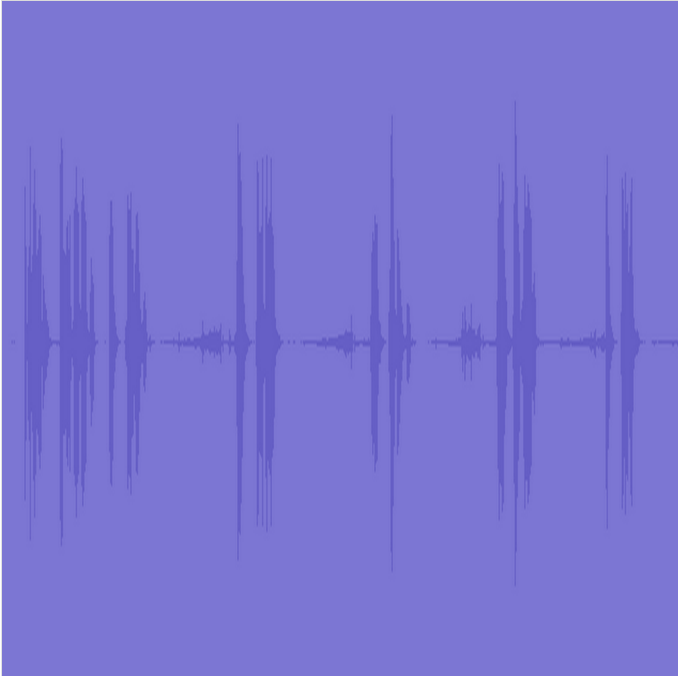
audio
Áudio de 0:19
PADLET DRIVE



audio
Áudio de 0:44
PADLET DRIVE

Página 45

Ouçã e marque a alternativa que ouvir com um X:



audio
Áudio de 0:42
PADLET DRIVE

Página 47

DAY AND NIGHT!

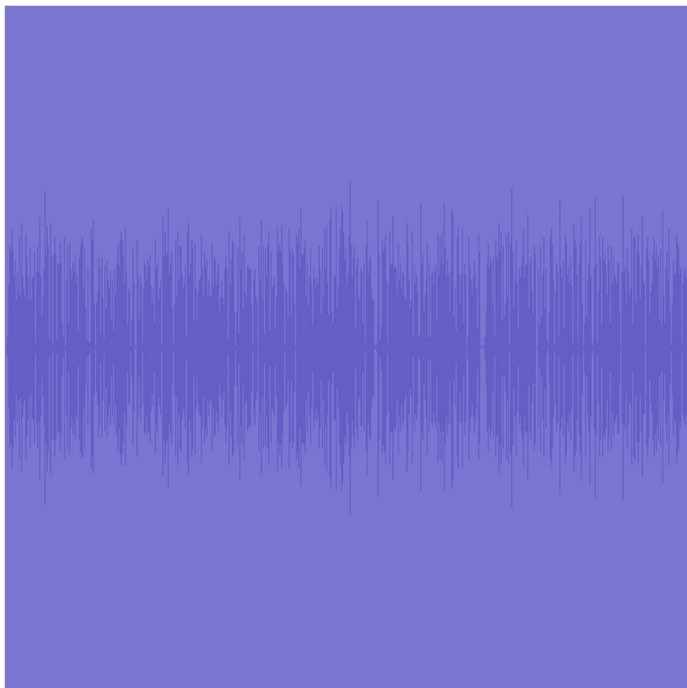
Leia o texto que fala sobre o DAY (dia) e a NIGHT (noite).

Exercício 9: Marque a alternativa correta que completa cada frase (releia o texto se precisar)

ATIVIDADE AVALIATIVA

Páginas 50, 51, 102 e 103.

- Você irá realizar todas as atividades dessas páginas, exceto o exercício 4 da página 103.
- Depois tire foto (bem nítida) das páginas e envie no privado para mim.
- Fiz um áudio explicando as questões:



audio

Áudio de 4:55

PADLET DRIVE

REGISTRO

COMO IREMOS REGISTRAR?

- **Envie foto das páginas 50, 51, 102 e 103 NO PRIVADO! (49999387904);**
- Não precisa fotografar as outras páginas do livro, pois eu irei enviar a correção no grupo.

LEMBRE-SE: você tem UMA SEMANA para realizar as atividades, isto é, inicia dia 27/07 e termina 31/07.

Obs.: Estarei na escola toda quarta-feira das 7h30 às 11h30 caso necessitem tirar dúvidas pessoalmente.

Obs.: Para os alunos que recebem as aulas de inglês impressas, vocês podem entrar em contato comigo que eu envio, no Whatsapp, os vídeos e áudios que eu conseguir disponibilizar fora do link.

Boa aula!
