

# AULA DE INGLÊS - 4o ANO

De 27/07 a 31/07

ANAMELLEGARI 22/07/20, 11:22 HS

## Let's review?

### Unit 4

Na aula anterior iniciamos a unidade 4.

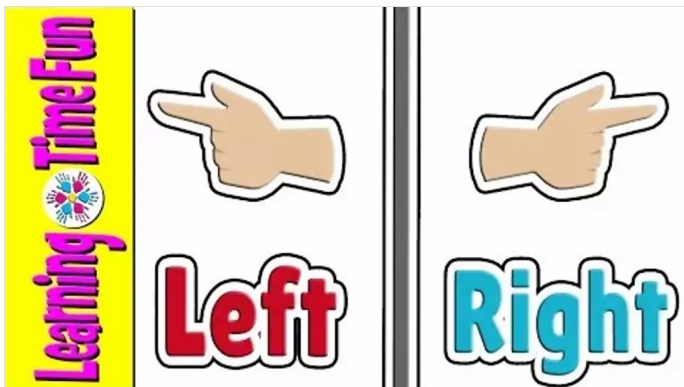
Vamos revisar os assuntos clicando nos videos abaixo:



Theme 31. Transportation song - car bus taxi - The Wheels on the Bus | Learning English for Kids  
por English Singing

YOUTUBE

### Left x Right



Learn Left and Right | Kid's Learning Videos | Opposites | Directions | Left Right | Right Left  
por Learning Time Fun

YOUTUBE

## Página 50

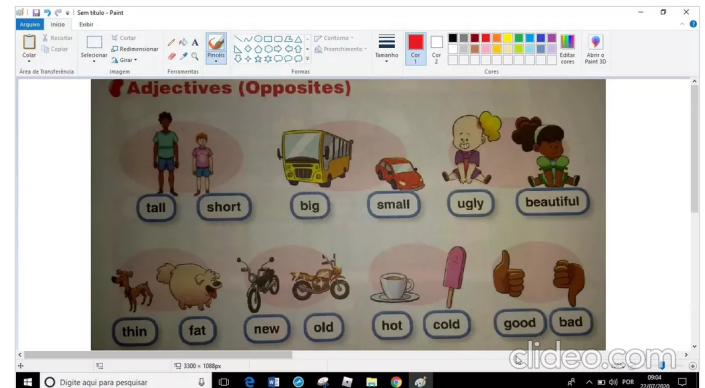
**Exercício 6:** O que encontramos em cada lugar? Relacione os lugares com os itens que podemos encontrar neles.

**Exercício 7:** Encontre 10 Means of Transportations no caça palavras e escreva-os ao lado.

## PAY ATTENTION!

### Vamos aprender os opostos?

Na página 52, temos os adjetivos opostos. Observe:




ADJECTIVES OPPOSITES

Vídeo de 4:14

PADLET DRIVE

Assista ao vídeo e observe os opostos:



The Opposites Song

por KidsTV123

YOUTUBE

## Páginas 52 e 53

**Exercício 10:** Complete o diálogo com os adjetivos opostos que estão na caixa.

# THERE TO BE

## There is X There are

Vamos estudar a diferença?

Observe na página 53 conteúdo chamado "THERE TO BE":

**SINGULAR**                      **PLURAL**

**There is**                      **There are**

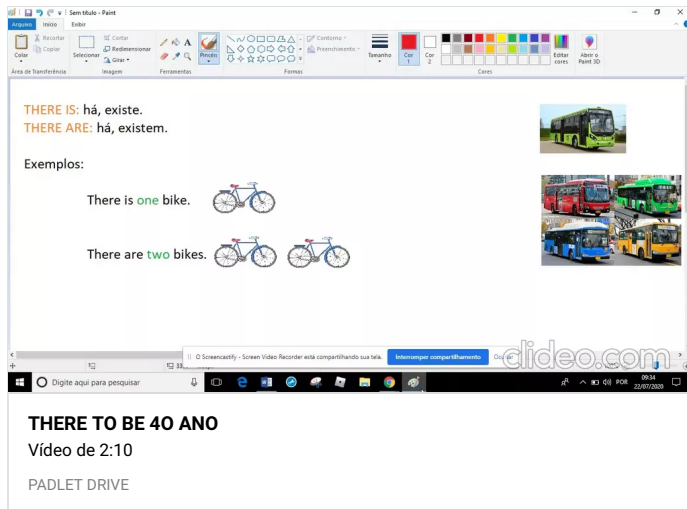
(existe/há)                      (existem/há)

Ex:

**Singular:** *There is one pet shop. (Existe um pet shop/Há um pet shop.)*

**Plural:** *There are three boys. (Existem três meninos/Há três meninos.)*

Para complementar a explicação, fiz um vídeo:

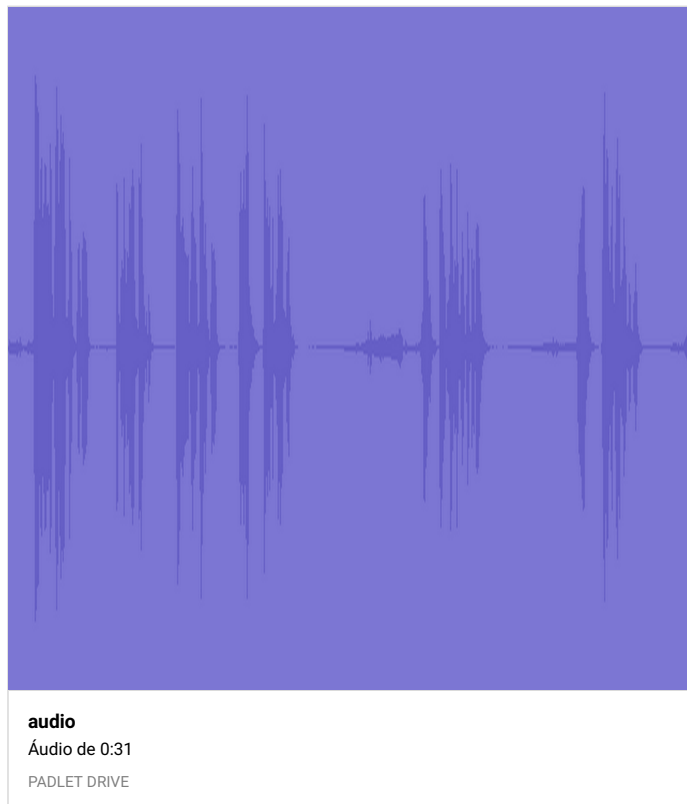


**THERE TO BE 40 ANO**  
Vídeo de 2:10  
PADLET DRIVE

## Página 51

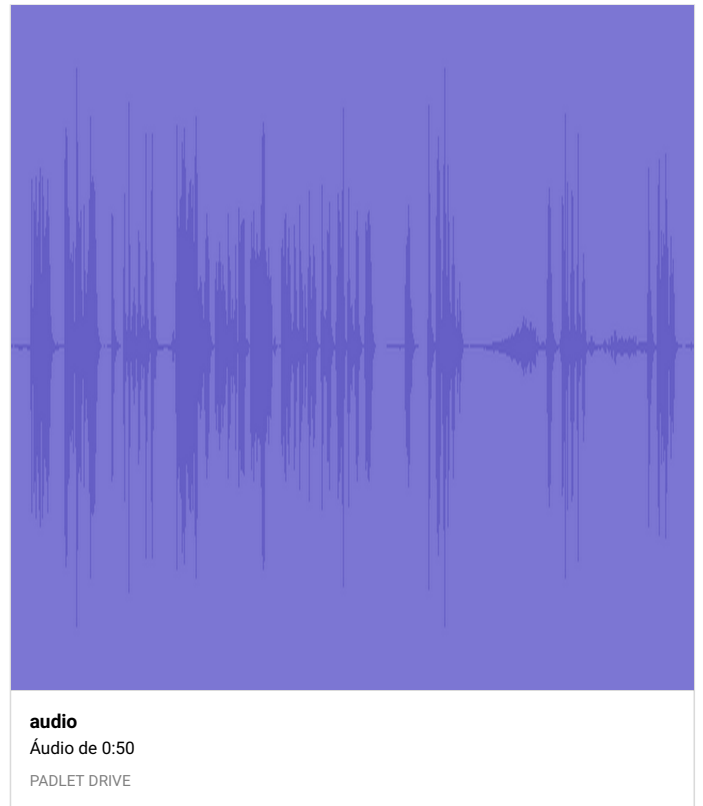
### Listening an Oral Practice

Exercício 8: Ouça e marque com um X:



**audio**  
Áudio de 0:31  
PADLET DRIVE

**Exercício 9:** Ouça a frase e escreva "YES" or "NO".



**audio**  
Áudio de 0:50  
PADLET DRIVE

## Página 53

**Exercício 11:** Observe a quantidade e complete as frases com "There is ou There are" e o número.

Ex:

a. **There is one**.bus.

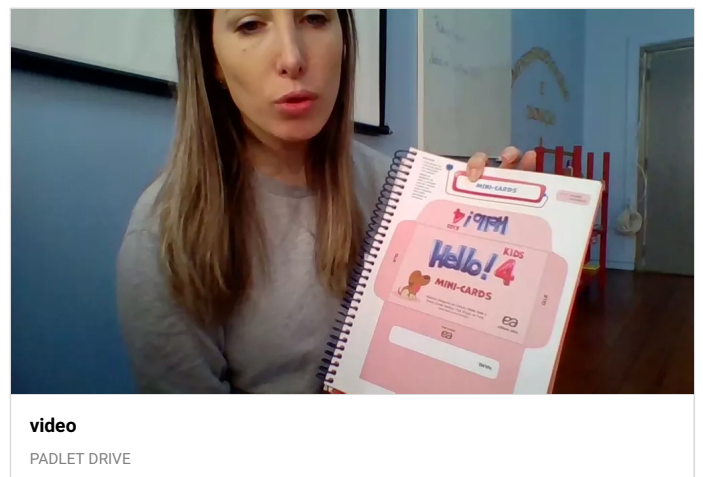
## LET'S PLAY

### Memory game!

**Vamos fazer o memory game que há no livro?**

1. Abra o livro na página 159 e monte o envelope;
2. Nas páginas 161, 163, 165, 167 estão as peças:
  - o **Na página 165**, destaque apenas as três primeiras imagens (ship, plane, truck), pois as outras correspondem aos conteúdos que ainda não estudamos) Na página 167 também, só destaque as três primeiras palavras.
3. Jogue o jogo várias vezes para trabalhar o vocabulário estudado.

**Expliquei também no vídeo:**



**video**  
PADLET DRIVE

## LET'S SAY!

### Página 49

Agora é sua vez de colocar em prática o conteúdo que trabalhamos hoje.

#### Como?

- Use a página 49 para construir frases usando o "There is" e o "There are".


Exemplo:

There are five houses (Existem 5 casas)

There is one plane. (Existe um avião)

Faça 10 frases, não precisa escrever. Apenas apontar para a imagem e falar.

Grave um áudio ou vídeo falando as frases.



video

PADLET DRIVE

## REGISTRO

### O QUE IREMOS REGISTRAR?

- Envie o vídeo ou o áudio das frases no privado (49999387904) ou no grupo de inglês;
- Não precisa fotografar as páginas do livro, pois eu irei enviar a correção no grupo.

**LEMBRE-SE:** você tem UMA SEMANA para realizar as atividades, isto é, inicia dia 27/07 e termina 31/07.

**Obs.:** Estarei na escola toda quarta-feira das 7h30 às 11h30 caso necessitem tirar dúvidas pessoalmente.

**Obs.:** Para os alunos que recebem as aulas de inglês impressas, vocês podem entrar em contato comigo que eu envio, no Whatsapp, os vídeos e áudios que eu conseguir disponibilizar fora do link.

Boa aula!

\*\*\*\*\*