



ESCOLA DE EDUCAÇÃO BÁSICA MUNICIPAL MADRE LEONTINA

PROFESSORA: GREICE CRISTINA ANDRIN

TURMA: PRÉ II

EXPERIÊNCIAS PARA O PERÍODO DE 10/08 A 14/08/2020

SEGUNDA-FEIRA (10/08)

Vamos assistir a história “A Margarida Friorenta”

Link da história: <https://youtu.be/LXuhszGv6CI>

Com esse friozinho que bateu por aqui essa história veste como uma luva. Então segue aqui a minha versão, como ela ficou na minha memória para a contação desta semana.

A MARGARIDA FRIORENTA (Fernanda Lopes de Almeida)

Era uma vez uma margarida muito bonita, mas que brotou em um jardim esquecido, sozinha, e foi só anoitecer que ela começou a tremer. A borboleta Azul que voava por ali, passou pela margarida, parou de voar e foi perguntar:

- Porque treme bela margarida?
- Sinto frio.
- Oh! É horrível ficar com frio, ainda mais em uma noite tão escura.

A margarida deu uma espiada na noite e voltou a se encolher por baixo de suas folhas. Mas a borboleta azul teve uma ideia.

- Espere aqui dona Margarida, eu vou pedir ajuda para minha amiga.

E a borboleta azul foi voando até o quarto da Ana Maria:

- Pssiu! Acorde!
- Ué? Quem me chama? – quis saber a menina Ana – Ah, é você borboletinha. Como vai?

Perguntou Ana Maria.

- Eu vou bem, mas a margarida vai muito mal.
- O que ela tem? – quis saber a menina.
- Ela sente frio, coitada- respondeu a borboletinha.

- Então já sei a solução. Traga ela para o meu quarto que é fechado e coberto e por isso está sempre quente, até no inverno.

- Mas o vaso é pesado- disse a borboleta azul- e eu sou muito leve.

- Não se preocupe borboletinha!- disse Ana Maria- Podemos pedir ajuda para o cachorro Moleque.

E lá se foi o Moleque, que era um cachorro bem esperto, pegou o vaso com a margarida e levou direto para o quarto da Ana Maria.

Ana Maria abriu a porta pra eles e agradeceu o Moleque com um biscoito delicioso. Pôs o vaso da margarida na mesa da cabeceira e foi se deitar na sua cama. Já estava quase dormindo quando ouviu um barulhinho. Era o vaso balançando, a margarida estava tremendo.

- Mas que é isso margarida?

- Frio - respondeu a pobrezinha.

Então já sei, vou arranjar um casaquinho pra você se esquentar. E tirou o casaquinho da boneca neneca, que boneca não sente frio mesmo. E colocou o casaco na margarida, pra ela ficar bem quentinha.

Agora sim Ana Maria podia dormir sossegada sabendo que a margarida estava agasalhada.

Mas mal Ana Maria pegou no sono, acordou com o mesmo barulhinho de novo. Era o vaso balançando e a margarida tremendo.

- Mas porque ainda treme margarida?

- É que eu ainda sinto frio.

- Outra vez? Então já sei! Vou arranjar uma casa para você.

E Ana Maria pegou uma caixa bem bonita, fez um recorte redondo do tamanho da margarida, ficou uma casinha linda.

- Prontinho, agora você vai ficar quentinha. Durma bem e sonhe com os anjos margarida.


Mas quem sonhou com os anjos foi Ana Maria. E teria sonhado mais, se não tivesse acordado com o barulho do vaso. Era a margarida friorenta, tremendo mais ainda.

Foi aí que Ana Maria entendeu, que o frio que ela sentia não era frio de casaco não. Então a menina deu um beijo na margarida, um beijo cheio de amor, desses que aquece o coração, e foi assim que a margarida dormiu bem quentinha.

FIM

Como é o nome da flor da história? Escreva a letra inicial no lugar indicado. Depois recorte pequenos pedaços de papéis coloridos ou de revistas e cole sobre as pétalas, não se esqueça de pintar o restante do desenho.

LETRA INICIAL DO NOME DA FLOR DA HISTÓRIA QUE VOCÊ ACABOU DE ESCUTAR:





ESCOLA DE EDUCAÇÃO BÁSICA MUNICIPAL MADRE LEONTINA

PROFESSORA: GREICE CRISTINA ANDRIN

TURMA: PRÉ II

TERÇA – FEIRA (11/08)

Música da vogais

Link da música: <https://youtu.be/oHHd7yPOg34>

Ei! Você conhece as vogais?

São letra que fazem parte do alfabeto

Eu vou cantar uma música e assim você aprende

Ah! se eu pudesse voar



Eu cruzaria o céu



Iria até o infinito



Onde mora o pensamento



Última morada da imaginação



A, E, I, O, U



Encontre a vogal e pinte conforme a indicação da legenda

A - VERDE	E- AZUL	I - AMARELO	O- VERMELHO	U - LARANJA
-----------	---------	-------------	-------------	-------------

U	O	I	A	E	U
E	A	U	E	O	I
U	I	O	A	U	E
O	A	E	I	A	I
A	O	A	E	I	O
I	E	U	O	A	E
U	A	E	I	U	I
A	O	I	U	O	A

QUANTOS?

A	E	I	O	U



ESCOLA DE EDUCAÇÃO BÁSICA MUNICIPAL MADRE LEONTINA


PROFESSORA: GREICE CRISTINA ANDRIN


TURMA: PRÉ II


QUARTA-FEIRA (12/08)


Videoaula experiências: 12 e 13 de agosto: <https://www.youtube.com/watch?v=4b3--IHN2K4>


Recorte as cartelas, depois coloque o grampo de roupa sobre a letra inicial da palavra. Não esqueça de escrever a letra correta no traço indicado.


	O
	A
<input type="text"/> SA	I

	I
	E
<input type="text"/> MÃ	U

	E
	A
<input type="text"/> MA	U

	O
	I
<input type="text"/> BACATE	A

	O
	A
<input type="text"/> LICATE	E

	O
	U
<input type="text"/> SPONJA	E



BAJUR

O
E
A



SCORPIÃO

I
E
U



GULHA

O
A
E



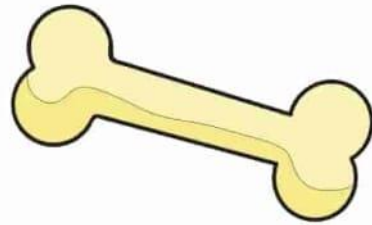
SQUILO

A
U
E



RELHA

E
I
O



SSO

O
U
E

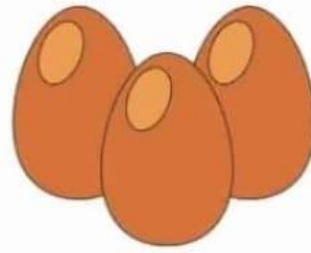


E

I

A

NEL



O

E

U

VO



E

I

U

RUBU



U

O

I

NJEÇÃO



O

I

A

NJO



I

E

U

LHA



ESCOLA DE EDUCAÇÃO BÁSICA MUNICIPAL MADRE LEONTINA

PROFESSORA: GREICE CRISTINA ANDRIN

TURMA: PRÉ II

QUINTA-FEIRA – (13/08)

BINGO DAS LETRAS

Será necessário;

- No mínimo dois participantes e uma pessoa para tirar a letra do saco
- Saco ou caixa surpresa com todas as letras (do molde ou letras de brinquedo) dentro.
- Milho ou feijão para marcar as letras sorteadas
- Cartelas do bingo

Modo de jogar

- Será retirado a letra do saco (se possível produza o som a letra para que a criança lembre), se o participante tiver a letra em sua cartela, deve colocar o grão em cima, ganha quem completar a cartela

MOLDE CARTELA COM AS LETRAS (Quem quiser pode escrever as letras em quadrados de papel mais firme, ou utilizar de brinquedo caso tiver em casa)

A	B	C	D
E	F	G	H

I

J

K

L

M

N

O

P

Q

R

S

T

U

V


W

X

Y


Z

Bingo de Letras

F	T	Q
O		E
G	I	V

Letícia Cristóvão-Gil Barbosa

Bingo de Letras

D	O	R
J		C
N	A	Q

Letícia Cristóvão-Gil Barbosa

Bingo de Letras

R	X	Y
I		X
B	G	K


Letícia Cristóvão-Gil Barbosa

Bingo de Letras

Q	D	K
J		Y
E	T	W


Letícia Cristóvão-Gil Barbosa

Bingo de Letras

A	X	R
P		G
U	G	T


Idéia: Cristiane-Gil Barbosa

Bingo de Letras

O	W	D
N		U
J	B	S

Idéia: Cristiane-Gil Barbosa

Bingo de Letras

I	R	C
Z		H
V	U	M


Idéia: Cristiane-Gil Barbosa

Bingo de Letras

E	C	V
L		P
Y	U	D


Idéia: Cristiane-Gil Barbosa

Bingo de Letras

C	I	K
A		V
K	Q	H


Edição Criativa-GI Barbosa

Bingo de Letras

G	W	A
R		X
B	P	T


Edição Criativa-GI Barbosa

Bingo de Letras

U	A	Q
V		F
L	S	O

Edição Criativa-GI Barbosa

Bingo de Letras

E	T	W
J		N
W	C	R


Edição Criativa-GI Barbosa

Bingo de Letras

V	Z	F
L		N
S	O	A


Letícia Cristhina-Gil Barbosa

Bingo de Letras

A	R	B
X		K
G	T	P


Letícia Cristhina-Gil Barbosa

Bingo de Letras

U	D	K
J		Y
E	T	W

Letícia Cristhina-Gil Barbosa

Bingo de Letras

F	O	Y
K		C
D	A	I

Letícia Cristhina-Gil Barbosa



ESCOLA DE EDUCAÇÃO BÁSICA MUNICIPAL MADRE LEONTINA

PROFESSORA: GREICE CRISTINA ANDRIN

TURMA: PRÉ II

SEXTA-FEIRA – 14/08

COM QUE LETRA COMEÇA?

