



ESCOLA DE EDUCAÇÃO BÁSICA MUNICIPAL MADRE LEONTINA

PROFESSORA: ZULEIDE MARIA BERTHA

TURMA: PRÉ I

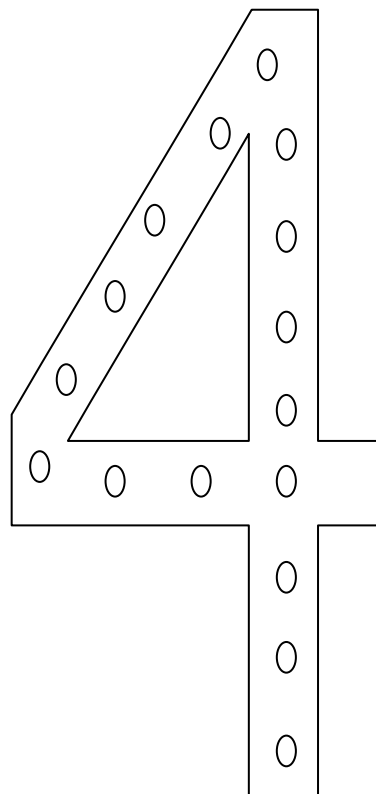
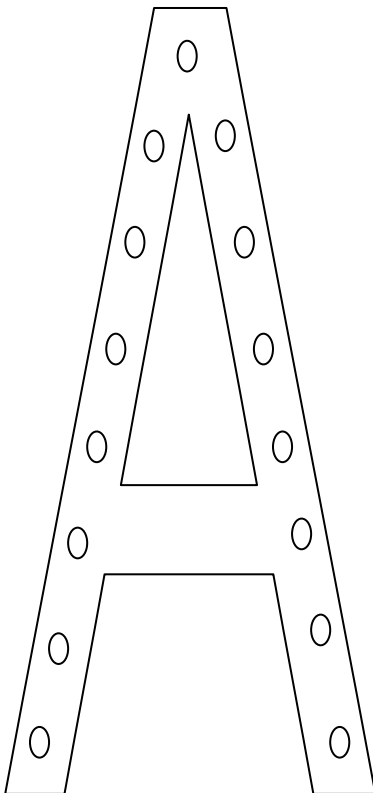
NOME: _____

EXPERIÊNCIAS PARA O PERÍODO DE 21 a 28 AGOSTO DE 2020

Segunda-feira- 21/08

Enunciado: TRABALHANDO COM ALINHAVOS

Nesta experiência vocês vão precisar de 2 pedaços de papelão do tamanho de uma folha. Num pedaço vocês vão desenhar a letra inicial do nome da criança. No outro pedaço quantos anos ela tem. Desenhar a letra e o número em tamanho grande. Após vocês pais vão perfurar no traçado da letra e do número, para a criança fazer o alinhavo. Pode usar um barbante ou cadarço de tênis. Veja o exemplo abaixo digamos que esses círculos sejam os furos. Ai faz o alinhavo.





ESCOLA DE EDUCAÇÃO BÁSICA MUNICIPAL MADRE LEONTINA

PROFESSORA: ZULEIDE MARIA BERTHA

TURMA: PRÉ I

NOME: _____

Terça-feira: 25/08

ENUNCIADO: OBSERVE A SEQUÊNCIA NUMÉRICA E ANOTE O NÚMERO QUE VEM ANTES

1	2	3	4	5	6	7	8	9	10
---	---	---	---	---	---	---	---	---	----

	2
--	---

	3
--	---

	4
--	---

	5
--	---

	6
--	---

	7
--	---

	8
--	---

	10
--	----



ESCOLA DE EDUCAÇÃO BÁSICA MUNICIPAL MADRE LEONTINA

PROFESSORA: ZULEIDE MARIA BERTHA

TURMA: PRÉ I

NOME: _____

Quarta-feira: 26/08

Enunciado: ILUSTRE O VERSO

A ABELHA

A ABELHA TRABALHA

TODO DIA FAZ MEL

VOA LIVRE E LIGEIRA

PELO AZUL DO CÉU

Você vai confeccionar a abelha usando 3 pratinhos pequeno ou papelão e 1 médio. Pinte os pratinhos com tinta amarela. No médio que é o corpo faça listas contorta preta. Cole os pratos como mostra a figura. As antenas colem 2 palitos de fósforo. Faça os olhos e a boca.





ESCOLA DE EDUCAÇÃO BÁSICA MUNICIPAL MADRE LEONTINA

PROFESSORA: ZULEIDE MARIA BERTHA

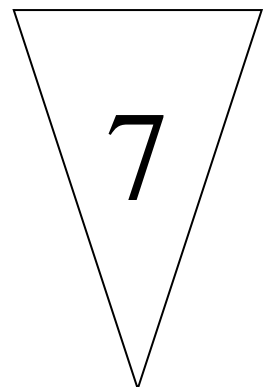
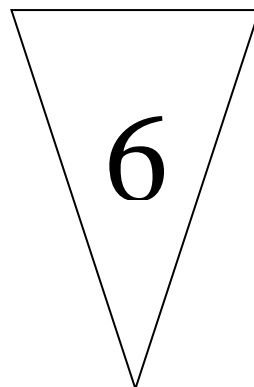
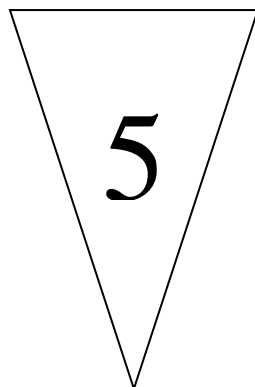
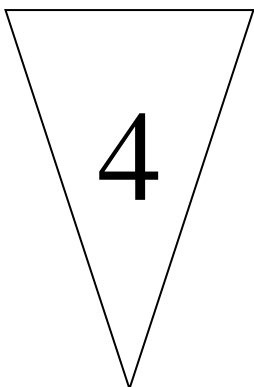
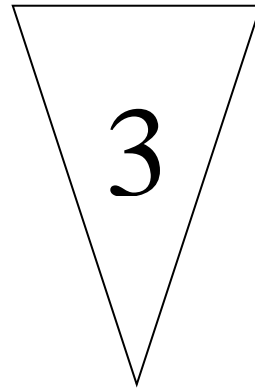
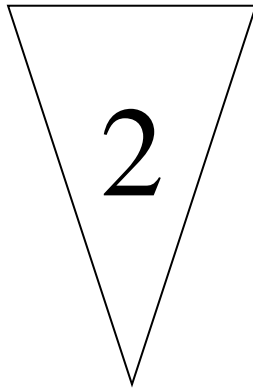
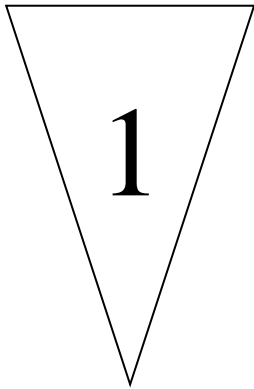
TURMA: PRÉ I

NOME DO ALUNO: _____

Quinta-feira 27/08

Enunciado: NÚMEROS E QUANTIDADES

Complete imitando as bolas de sorvete, o número que indica na casquinha. Para cada bola de sorvete use uma cor diferente.





ESCOLA DE EDUCAÇÃO BÁSICA MUNICIPAL MADRE LEONTINA

PROFESSORA: ZULEIDE MARIA BERTHA

TURMA: PRÉ I

NOME: _____

Sexta-feira: 28/08

Enunciado: EXPERIÊNCIAS DA SEMENTE DE FEIJÃO

Nesta experiência você vai precisar: Algumas sementes de feijão, 1 copo plástico ou 1 garrafa pet cortada, um pouco de algodão (1 bolinha). Desfie o algodão e coloque no fundo do copo ou no pedaço de garrafa pet. Coloque alguns grãos de feijão, jogue água até umedecer o algodão. Deixe o copo num lugar onde bate sol. Vá observando com a criança o que vai acontecer. Coloque água quando perceber que o algodão não esteja mais úmido; pouco água por vez.