

# AULA DE INGLÊS - PRÉ I

De 24/08 a 04/09

ANAMELLEGARI 16/08/20, 17:49 HS

## THE NATURE!

### Vamos revisar os elementos da natureza?


Nas semanas anteriores, você estudou as palavras "FLOWER" e "TREE" e fez um passeio pelo seu jardim para me mostrar! Cada jardim lindo que eu pude ver :)

Hoje vamos aprender duas palavras novas:

**SUN** - Sol

**RAIN** - Chuva

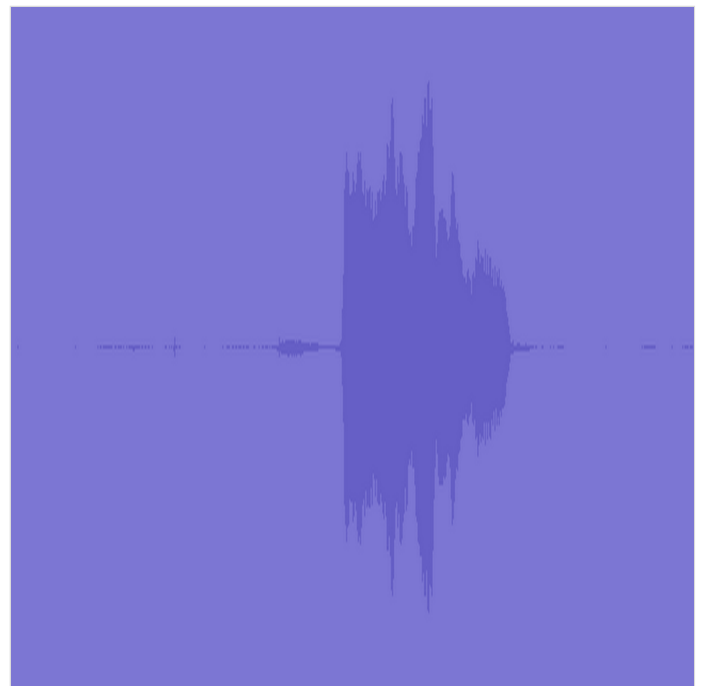
Assista ao vídeo:



#### NATURE

Vídeo de 1:16

PADLET DRIVE




#### audio

Áudio de 0:03

PADLET DRIVE

## SUN



Rain Rain Go Away | Super Simple Songs | Sesame Street Nursery Rhyme Week

**RAIN RAIN GO AWAY C**  
Vídeo de 2:09  
PADLET DRIVE

## LET'S SING!

### MR. SUN

Sabia que existe uma música para chamar o **SUN** quando está chovendo muito? Venha chamar o SUN junto comigo! **Cante:**

Mr. Sun, Sun, Mr. Golden Sun | Kids Songs | Super Simple Songs

**MR. SUN**  
Vídeo de 2:11  
PADLET DRIVE

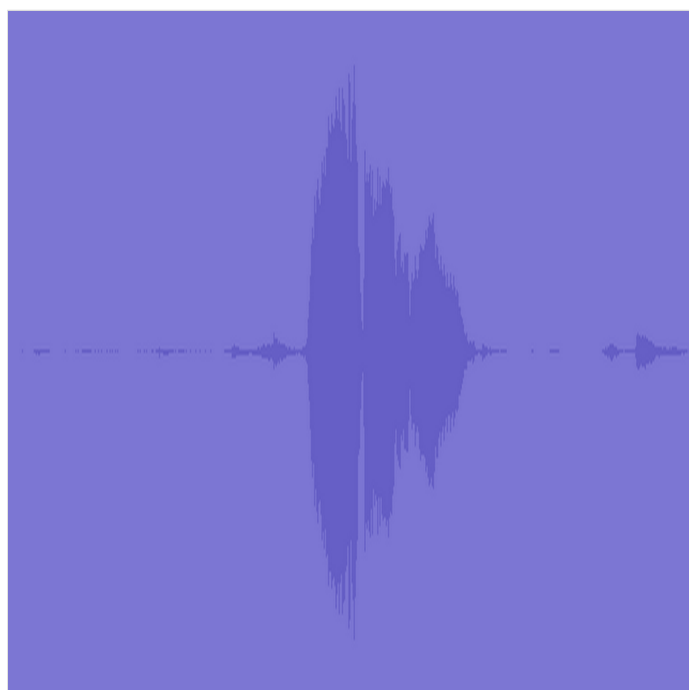
## STORY TIME!

### Vamos ouvir e assistir uma história?

Esta é a história **"A TREE SEM FOLHAS"**. Assista e observe que irão aparecer todas as palavras relacionadas à natureza que já estudamos até agora:

A Árvore sem Folhas - História Contada/Infantil - Mundo Serelepe

**TREE SEM FOLHAS**  
Vídeo de 3:55  
PADLET DRIVE



audio  
Áudio de 0:04  
PADLET DRIVE

## LET'S SING!

### RAIN RAIN GO AWAY!

Sabe aquele dia que queremos muito brincar lá fora, mas a **RAIN** não deixa? Esta é uma música que fala sobre isso. **Vamos cantar!**

# EXPERIÊNCIA

## DESENHO MÁGICO!

Para esta experiência você vai precisar de:

- o Papel toalha;
- o Canetinha;
- o Prato ou bacia com um pouco de água.

Vamos fazer desenhos mágicos sobre a NATURE?



Como fazer?

1. Destaque duas folhas de papel toalha juntas, sem tirar a marcação;
2. Você faz o contorno do desenho na frente;
3. Abre o papel e dentro você pinta e até pode desenhar outras coisas se quiser;
4. No prato ou bacia, já com água, coloque o papel fechado e veja a mágica acontecer!

No vídeo eu fiz os desenhos das estrelas e da lua, mas vocês ainda não aprenderam, então não precisa!

Ajude seu filho a falar as palavras em inglês ao fazer a mágica!

Fiz um vídeo explicativo também:



video.webm

PADLET DRIVE

## REGISTRO

### O QUE IREMOS REGISTRAR?

- o Registre a experiência do desenho mágico e envie para a professora no privado (49999387904);
- o Lembre-se que esse planejamento corresponde a duas aulas de inglês (De 24/08 a 04/09).

**Obs.:** Para os alunos que recebem as aulas de inglês impressas, vocês podem entrar em contato comigo que eu envio, no Whatsapp, os vídeos e áudios que eu conseguir disponibilizar fora do link.

\*\*\*\*\*