

AULA DE INGLÊS - PRÉ II

De 24/08 a 04/09

ANAMELLEGARI 15/08/20, 18:25 HS

VAMOS REVISAR?

NATURE!

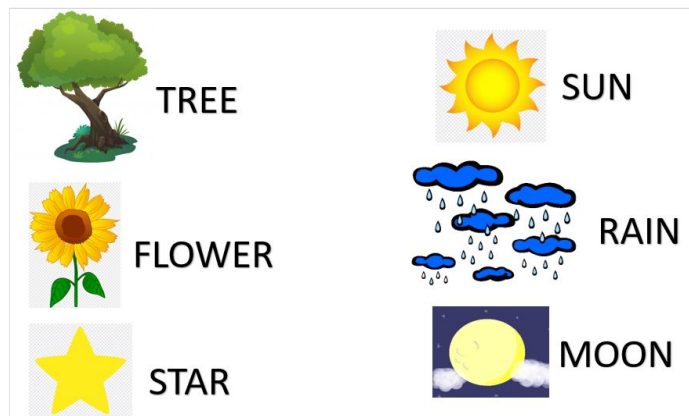
Vamos continuar nossas experiências sobre a NATURE?
Fiz um vídeo para revisar:



NATURE 2

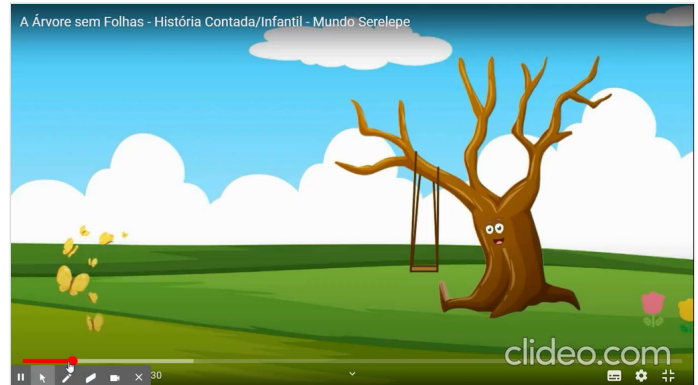
Vídeo de 1:20

PADLET DRIVE



STORY TIME!

Esta é a história "A TREE SEM FOLHAS". Assista e observe que irão aparecer algumas palavras relacionadas à natureza que já estudamos até agora:



TREE SEM FOLHAS

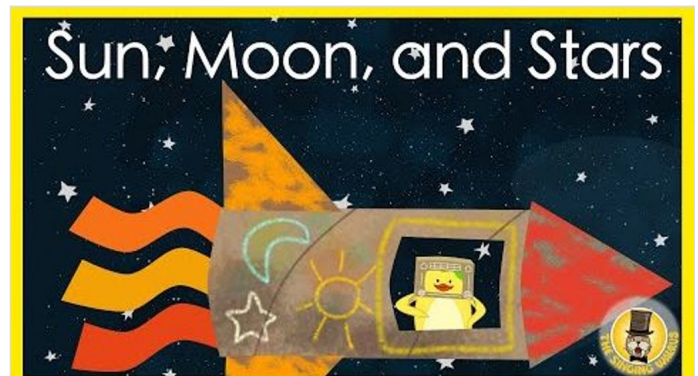
Vídeo de 3:55

PADLET DRIVE

LET'S SING!

SPACE SONG!

Lá em cima no céu, o que você consegue ver? Durante o dia, dizemos "Hello Sun" e durante a noite "Hello Moon and Stars". Vamos dizer HELLO para todos eles nesta música?



Sun, Moon, and Stars | The Singing Walrus | Songs for kids

por The Singing Walrus - English Songs For Kids

YOUTUBE

EXPERIÊNCIA 1

OBSERVANDO A NATURE!

Se você observar no jardim de sua casa, devem ter muitas FLOWERS e TREES.

FLOWERS de diversos tipos e cores e TREES de diversos tamanhos.

A experiência de hoje é você dar um passeio pelo seu jardim e me mostrar algumas FLOWERS e as cores que elas têm. Mostrar as TREES e seus tamanhos (BIG/SMALL).

Você pode mostrar também o SUN ou a RAIN (dependendo da condição do tempo!) Ainda pode olhar pela janela durante a noite e observar a MOON e as

STARS!

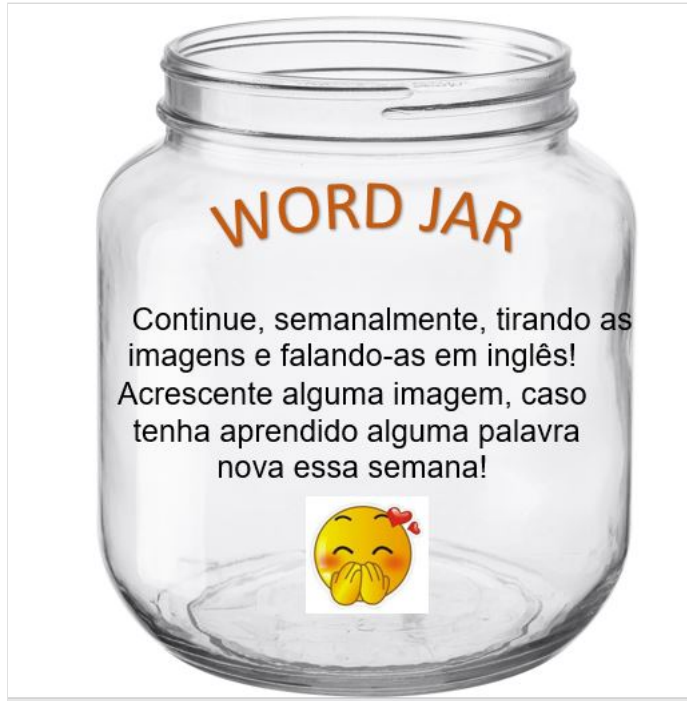
Faça um vídeo e envie para a TEACHER! Estou ansiosa para ver :)

EXPERIÊNCIA 2

WORD JAR!

Vamos pegar a nossa WORD JAR e colocar as imagens sobre a natureza?

Lembre-se de estar sempre praticando as palavras que estudamos usando a WORD JAR!



REGISTRO

O QUE IREMOS REGISTRAR?

- Registre a Experiência 1 e envie para a professora no privado (49999387904);
- Lembre-se que esse planejamento corresponde a duas aulas de inglês (De 24/08 a 04/09).

Obs.: Para os alunos que recebem as aulas de inglês impressas, vocês podem entrar em contato comigo que eu envio, no Whatsapp, os vídeos e áudios que eu conseguir disponibilizar fora do link.