



Escola de Educação Básica Municipal Madre Leontina

Turma: 1º Ano

Professora: Kelly Patricia Mello Silva

Período de execução das atividades: **24 a 28 de agosto de 2020**

Aluno: Juliano da Costa Machado

AS ATIVIDADES RESOLVIDAS DEVEM SER ENVIADAS VIA WHATSAPP A PARTIR DO DIA 17 DE AGOSTO DE 2020 PARA A PROFESSORA KELLY NO NÚMERO 99833-5903.

SEGUER LINK DA EXPLICAÇÃO DA AULA



<http://gg.gg/profkelly24-28>

SEGUNDA-FEIRA

AUTORRETRATO



OLÁ! SOU O
PITANGUÁ. E VOCÊ,
COMO SE CHAMA?

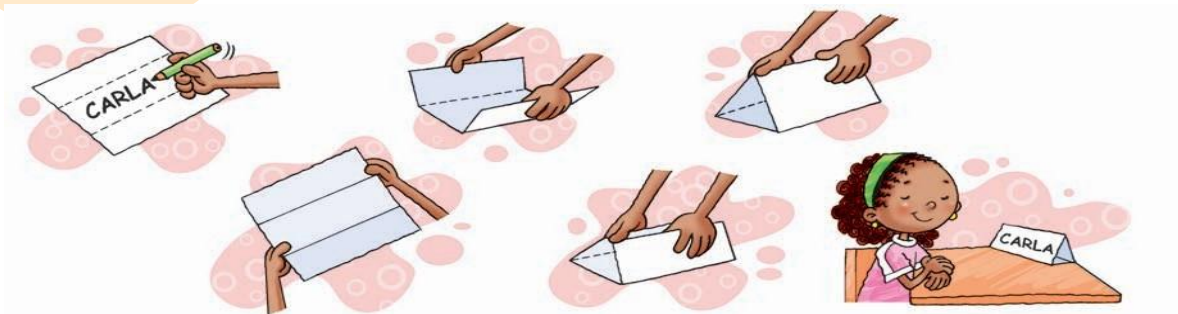


FAÇA UM DESENHO DE SI MESMO E ESCREVA O SEU NOME. (EF15AR23)



CRACHÁ

FAÇA UM CRACHÁ, SEGUINDO AS INSTRUÇÕES. (EF01LP02)

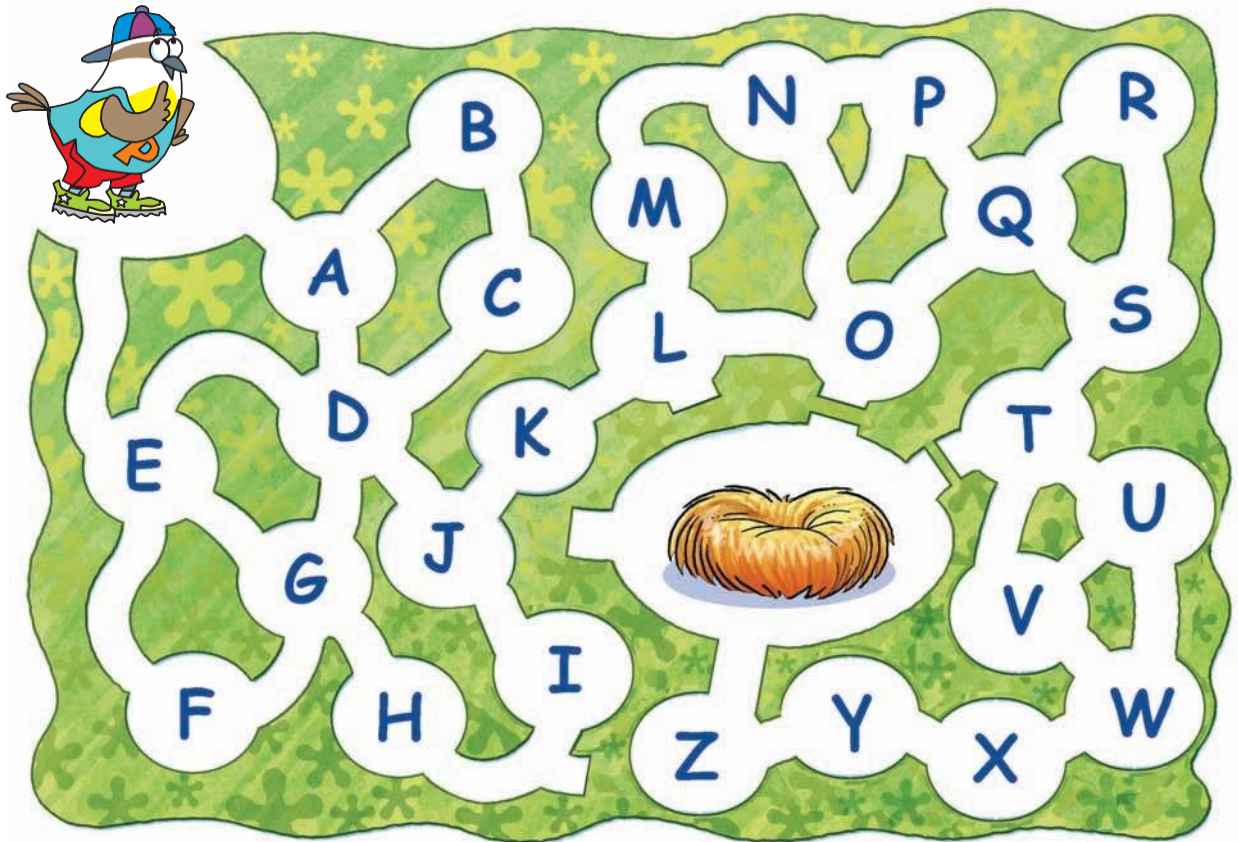


A large rectangular area for making a name tag, defined by a red dashed border. Two vertical blue dashed lines divide the space into three columns. A pair of scissors icon is located at the top right corner of the area, and another pair is at the bottom left corner.

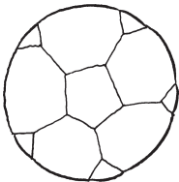
VEJA COMO AS LETRAS PODEM SER ESCRITAS DE DIFERENTES FORMAS. (EF01LP10)

<p>A a</p> <p>A a</p> 	<p>B b</p> <p>B b</p> 	<p>C c</p> <p>C c</p> 	<p>D d</p> <p>D d</p> 
<p>E e</p> <p>E e</p> 	<p>F f</p> <p>F f</p> 	<p>G g</p> <p>G g</p> 	<p>H h</p> <p>H h</p> 
<p>I i</p> <p>I i</p> 	<p>J j</p> <p>J j</p> 	<p>K k</p> <p>K k</p> 	<p>L l</p> <p>L l</p> 
<p>M m</p> <p>M m</p> 	<p>N n</p> <p>N n</p> 	<p>O o</p> <p>O o</p> 	<p>P p</p> <p>P p</p> 
<p>Q q</p> <p>Q q</p> 	<p>R r</p> <p>R r</p> 	<p>S s</p> <p>S s</p> 	<p>T t</p> <p>T t</p> 
<p>U u</p> <p>U u</p> 	<p>V v</p> <p>V v</p> 	<p>W w</p> <p>W w</p> 	<p>X x</p> <p>X x</p> 
	<p>Y y</p> <p>Y y</p> 	<p>Z z</p> <p>Z z</p> 	

AJUDE O PITANGUÁ A CHEGAR ATÉ O NINHO, SEGUINDO O ALFABETO. (EF01LP10)



COM A AJUDA DE UM FAMILIAR, MONTE COM SUAS LETRAS O NOME DOS DOIS BRINQUEDOS. (EF01LP18)

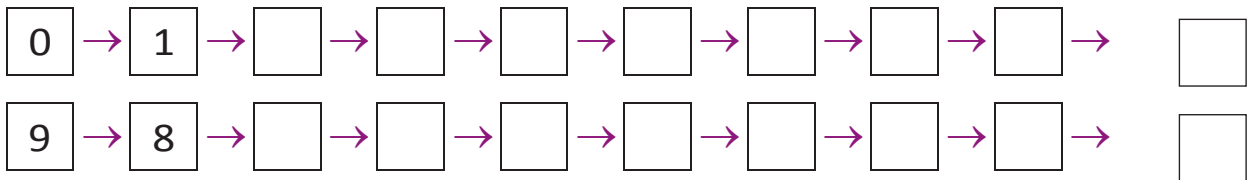




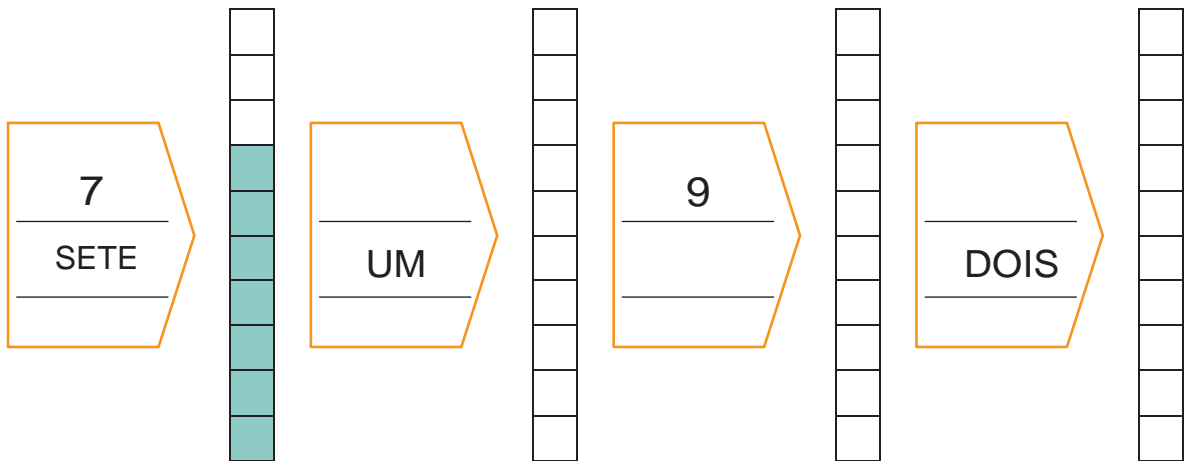
ESCREVA 5 PALAVRAS, UTILIZANDO A LETRA "C". (EF01LP18)



COMPLETE A SEQUÊNCIA. (EF01MA01)



OBSERVE, COMPLETE E PINTE. (EF01MA01)



OBSERVE E LIGUE. (EF01MA01)

_____ PICOLÉS PARA BRUNA.

3 _____ PIRULITOS PARA JÚLIO.

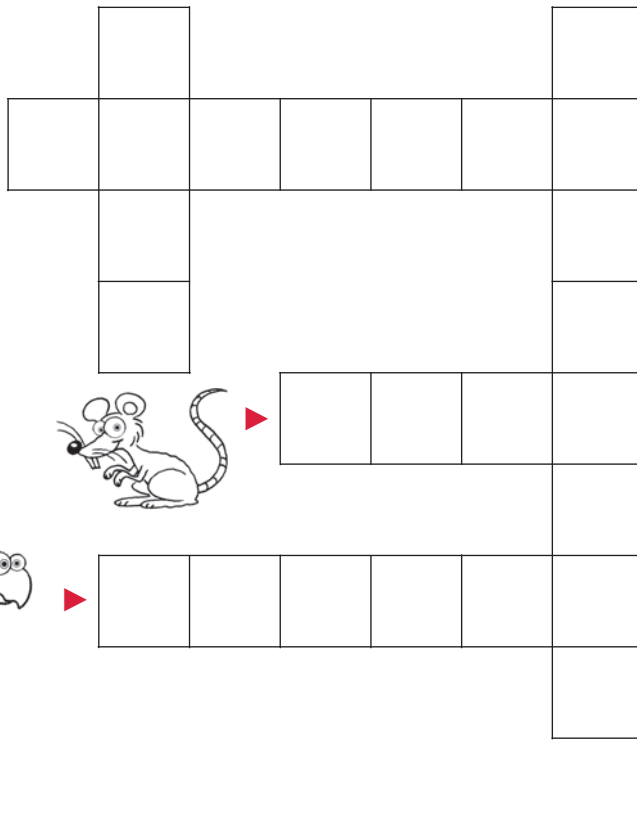

_____ BOMBONS PARA ARTUR

_____ DOCINHOS PARA RAQUEL.

CRUZADINHA

DICA: ESTA É DE ANIMAIS!

LEIA AS PALAVRAS DO BANCO E COLOQUE CADA UMA EM SEU LUGAR. (EF01LP06)



BANCO DE PALAVRAS

PATO

CACHORRO

TARTARUGA

GATO

GALINHA

RATO



ASSINALE OS TÍTULOS DAS CANTIGAS QUE VOCÊ CONHECE. (EF01LP03)

- TEREZINHA DE JESUS
- CIRANDA, CIRANDINHA
- ATIREI O PAU NO GATO
- A CANOA VIROU
- NESTA RUA
- EU SOU POBRE
- FUI NOTORORÓ
- CAPELINHA DE MELÃO
- O CRAVO E A ROSA



VOCÊ CONHECE A CANTIGA DE NINAR ABAIXO? CANTE-A COM SUA FAMÍLIA E ESCREVA OUTRA QUE SOUBER. (EF01LP21)

DORME NENÊ,
QUE UM ANJO EM SONHO VEM. PAPAÍ FOI À
ROÇA,
MAMÃE LOGO VEM.



A CANTIGA ESTÁ COM OS VERSOS DESORDENADOS!

VAMOS ACERTÁ-LA? PARA ISSO, RECORTE OS VERSOS E COLE-OS NA PRÓXIMA PÁGINA.(EF01LP16)

É QUE ESTÁ COM FRIO.



NA BEIRA DO RIO

SAPO-CURURU,

QUANDO O SAPO CANTA,
MANINHA,

DEVE ESTAR LÁ DENTRO,

PARA O SEU CASAMENTO.

FAZENDO RENDINHA,
MANINHA,

A MULHER DO SAPO



COLE A CANTIGA NA ORDEM CORRETA E CANTE-A COM SUA FAMÍLIA. PARA QUEM AINDA NÃO CONHECE A MÚSICA SEGUE O LINK PARA TREINAR E PODER CANTAR! (EF01LP16)

<https://www.youtube.com/watch?v=ZrximULA9Ug>

LINK DA MÚSICA

SAPO-CURURU



TREINANDO AS SÍLABAS

FORME PALAVRAS COM AS SÍLABAS DO CONJUNTO. (EF01LP18)


BA CA DE FI BI CO
FU CE BO DA FO CI FE
BE CU DI DO BU FA

AGORA É SUA VEZ


ESCOLHA DUAS PALAVRAS QUE VOCÊ FORMOU E ESCREVA FRASES COM ELAS. (EF01LP22)

QUARTA-FEIRA


ASSINALE COM X AS PEÇAS QUE TÊM 7 BOLINHAS E RESPONDA. (EF01MA01)




()




()




()




()




()



()



()



()

• QUANTAS PEÇAS VOCÊ ASSINALOU? _____

OBSERVE E COMPLETE. (EF01MA06)



$$\underline{3} + \underline{5} = \underline{8}$$



$$\underline{1} + \underline{5} = \underline{\quad}$$




$$\underline{\quad} + \underline{\quad} = \underline{\quad}$$



$$\underline{\quad} + \underline{\quad} = \underline{6}$$



$$\underline{\quad} + \underline{\quad} = \underline{\quad}$$



$$\underline{\quad} + \underline{\quad} = \underline{\quad}$$

QUEM MORA EM CADA CASA? ORDENE AS LETRAS E DESCUBRA. (EF01LP06)





VOCÊ CONHECE ALGUMA HISTÓRIA QUE TENHA UMA DESSAS PERSONAGENS? CONTE-A AOS SEUS FAMILIARES. (EF01LP19)

ESCOLHA UMA DAS BRINCADEIRAS ABAIXO PARA BRINCAR EM SUA CASA. ESCREVA O NOME DA BRINCADEIRA E DESENHE COMO VOCÊ BRINCOU. (EF01LP17)

CORRE CUTIA

ESCRAVOS de Jó

PIRULITO que bate, bate

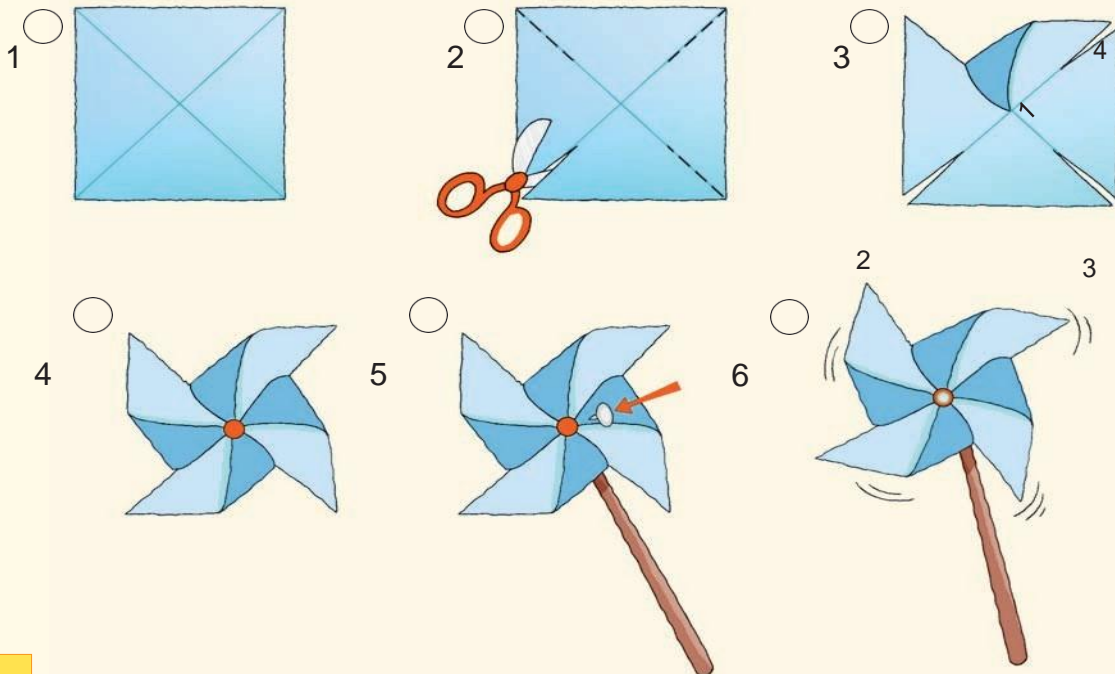


PARA BRINCAR!

CATA-VENTO (EF01LP05)

DO QUE VOCÊ VAI PRECISAR

- UM QUADRADO DE PAPEL COLORIDO
- DOIS CÍRCULOS PEQUENOS DE CARTOLINA
- UM ALFINETE
- UMA VARETA DE MADEIRA
- COLA EM BASTÃO



COMO FAZER

1. TRACE LINHAS UNINDO AS PONTAS DO QUADRADO.
2. RECORTE DE ACORDO COM AS INDICAÇÕES.
3. DOBRE E COLE AS PONTAS.
4. COLE OS DOIS CÍRCULOS DE CARTOLINA NA FRENTE E ATRÁS DO CATA-VENTO.
5. FURE OS CÍRCULOS DE CARTOLINA COM UM ALFINETE E, COMELE, PRENDA O CATA-VENTO NA VARETA.
6. SOPRE OU AGITE O CATA-VENTO PARA BRINCAR!

As referências das atividades propostas podem ser acessadas pelo link:

http://basenacionalcomum.mec.gov.br/images/BNCC_EI_EF_110518_verseofinal_site.pdf