

AULA DE INGLÊS - 3o ANO

DE 24/08 A 28/08

ANAMELLEGARI 18/08/20, 20:16 HS

UNIT 5

LET'S HAVE A SPECIAL LUNCH!

Vamos iniciar a Unit 5 "Let's have a special lunch!"

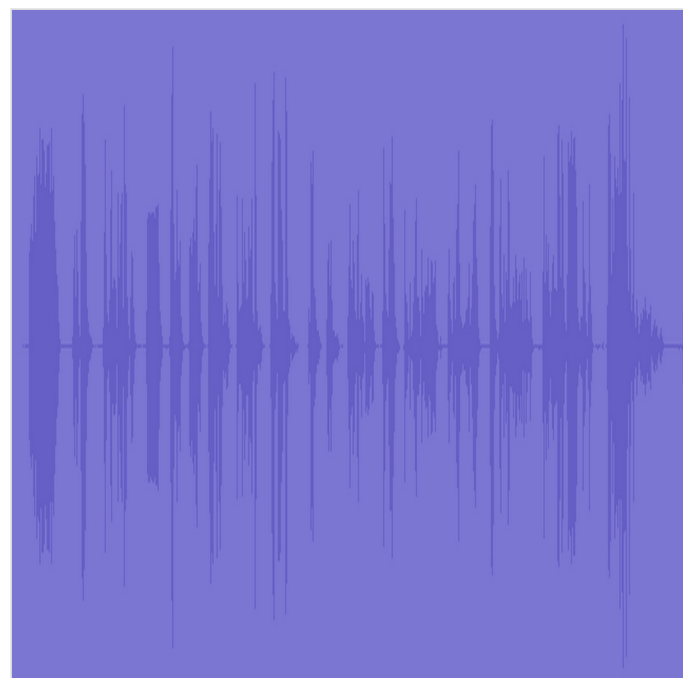
A palavra LUNCH significa almoço! Temos que tomar muito cuidado com ela, pois é muito parecida com a palavra lanche, em português.

Oralmente responda:

- Como são os almoços de domingo na sua casa?
- O que você gosta de comer no LUNCH?

Abra o livro nas páginas 52 e 53 e vamos ver e ouvir a história de abertura:

- Acompanhe o áudio e os balões de fala;
- Ouça mais uma vez para tentar ler junto com o áudio;
- Pegue um **colored pencil yellow** e pinte, no diálogo, as palavras que você acha que são nomes de comidas e bebidas:



audio

Áudio de 0:44

PADLET DRIVE

HAVE A NICE LUNCH!

Na página 55 vamos aprender e fixar as palavras novas. Para isso, vá até a página 159 e retire a folha de adesivos:

- Primeiro, observe a frase inicial: HAVE A NICE LUNCH (Tenha um bom almoço);
- Ouça o áudio e cole junto comigo;
- Depois ouça o segundo áudio para repetir as palavras.



audio

Áudio de 3:22

PADLET DRIVE

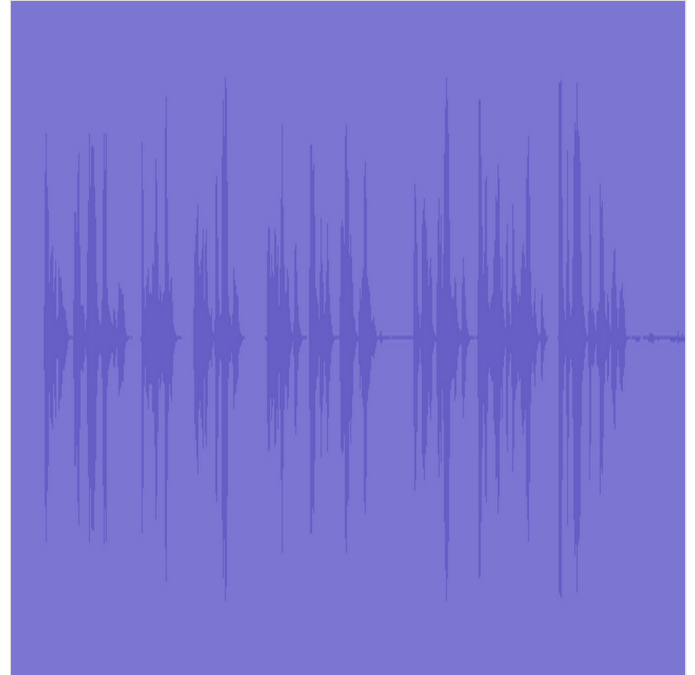
Repita o vocabulário:

Observe nos balões as imagens do que cada personagem está pensando em comer para o LUNCH.

Na tabela, marque com um X o que cada um irá comer.

Página 57

Exercício 7: Ouça o diálogo e ligue o personagem e as comidas e bebidas que ele comerá no LUNCH.



audio

Áudio de 0:27

PADLET DRIVE

audio

Áudio de 0:47

PADLET DRIVE

Página 56

Exercício 5: Encontre as palavras que aprendemos no caça-palavras!

LET'S WATCH!

Vamos assistir!

Learn Food for Kids | What Is It? Game for Kids | Maple Leaf Learning

LUNCH VOCABULARY

Vídeo de 4:05

PADLET DRIVE

HANGMAN GAME!

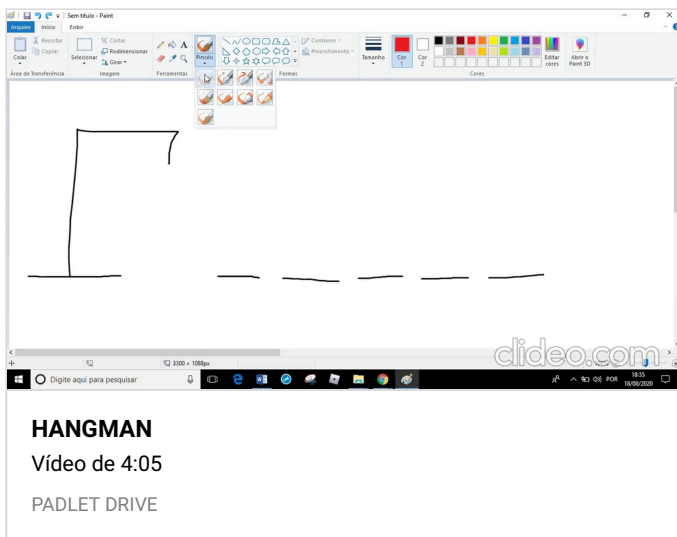
Vamos jogar!

Reúna a sua família e vamos jogar o HANGMAN (Jogo da Forca).

Use as palavras que estamos aprendendo na unidade 5 (o vocabulário do LUNCH).

Fiz um vídeo para mostrar:

Página 129



O QUE IREMOS REGISTRAR?

- o Grave um vídeo ou faça uma foto do jogo HANGMAN e envie no privado (49999387904) ou no grupo de inglês;
- o Não precisa fotografar as páginas do livro, pois eu irei enviar a correção no grupo.

LEMBRE-SE: você tem UMA SEMANA para realizar as atividades, isto é, inicia dia 24/08 e termina 28/08.

Obs.: Para os alunos que recebem as aulas de inglês impressas, vocês podem entrar em contato comigo que eu envio, no Whatsapp, os vídeos e áudios que eu conseguir disponibilizar fora do link.

Boa aula!

REGISTRO
