

AULA DE INGLÊS - 2o ANO

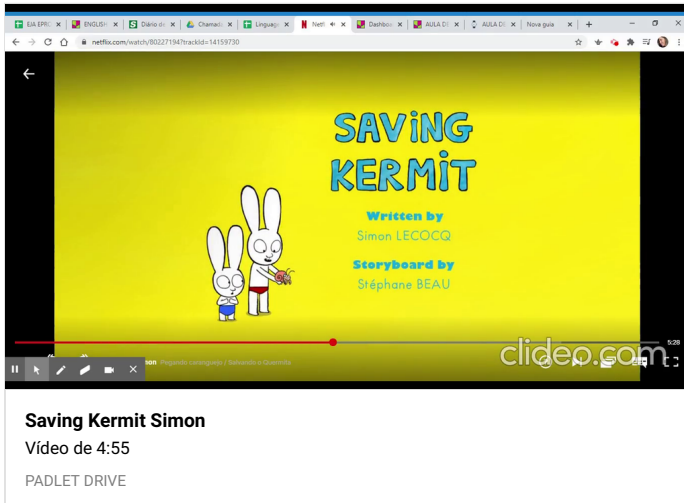
DE 07/09 A 11/09

ANAMELLEGARI 01/09/20, 17:23 HS

Continuando a Unidade 5

Saving Kermit

Vamos assistir a um episódio da série "Simon" em que ele vai à BEACH:



Saving Kermit Simon
Vídeo de 4:55
PADLET DRIVE

PÁGINA 56

Exercício 4: Ouça o áudio (ou a faixa 26 do CD), conte e coloque o número dentro do círculo



audio
Áudio de 0:47
PADLET DRIVE

Exercício 5: Separe as palavras que estão no retângulo entre MORNING e EVENING.

PÁGINA 57

NUMBERS

Antes de estudar os números da página 57, vamos assistir um vídeo para lembrarmos dos números de 1 a 20:



Number song 1-20 for children | Counting numbers | The Singing Walrus
por The Singing Walrus - English Songs For Kids
YOUTUBE

Exercício 6: Complete os números com as letras que estão faltando.

Exercício 7: Marque a alternativa correta.

PÁGINA 58

WHAT COLOR?

Observe a imagem e complete as frases com as cores que estão na caixa.

PÁGINA 59

GREETINGS!

Antes de realizar o exercício 9, vamos ver o vídeo para recordar os GREETINGS (cumprimentos):



THE GREETINGS SONG | LARVA KIDS | BEST NURSERY RHYME | FAMILY SONG | 2018 FIRST SONG
por Larva KIDS TUBA

YOUTUBE

Exercício 9: Complete os cumprimentos com as letras que estão faltando.

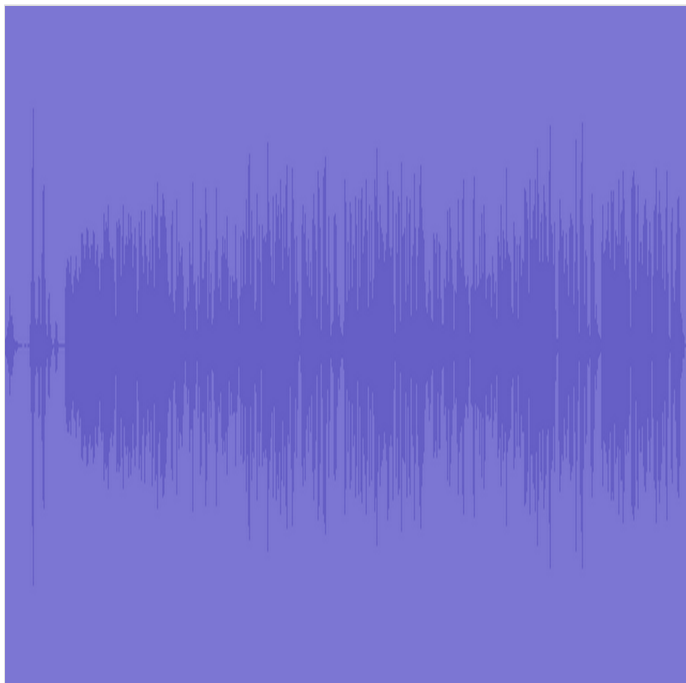
Exercício 10: Encontre as 7 diferenças, marque na segunda imagem e depois escreva-as, em inglês.

PÁGINA 60

LET'S SING!

Ouça a música, cante e repita quantas vezes precisar!

Depois encontre os números, em inglês, no caça-palavras.



audio

Áudio de 0:53

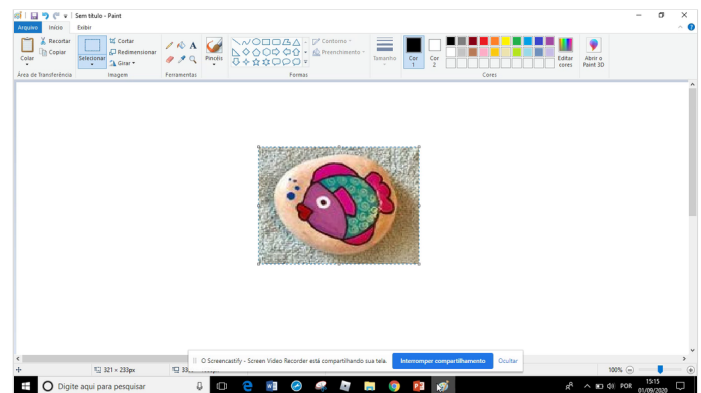

PADLET DRIVE

PINTURA EM PEDRA

Você já ouviu falar de pintura em pedras? Sim! É uma arte muito bonita e que não precisa usar papel! **O que você deverá fazer:**

- Escolha uma pedra qualquer (as mais lisas são mais fáceis de pintar);
- Escolha **UM** elemento que estamos estudando (pode ser um animal do mar, a imagem do dia, da noite, da praia...);
- Depois que escolheu, pinte na pedra com tinta;
- Faça um vídeo mostrando a sua arte, falando o nome, em inglês, daquilo que escolheu pintar e as cores que você usou.

Observe na imagem alguns exemplos e depois assista ao vídeo explicativo:



PINTURA NA PEDRA

Vídeo de 1:22

PADLET DRIVE

REGISTRO

O QUE IREMOS REGISTRAR?

- Envie o vídeo da pintura na pedra no privado (49999387904) ou no grupo de inglês;
- Não precisa fotografar as páginas do livro, pois eu irei enviar a correção no grupo.

LEMBRE-SE: você tem **UMA SEMANA** para realizar as atividades, isto é, **inicia dia 07/09 e termina 11/09.**

Obs.: Para os alunos que recebem as aulas de inglês impressas, vocês podem entrar em contato comigo que eu envio, no Whatsapp, os vídeos e áudios que eu conseguir disponibilizar fora do link.

Boa aula!

ATIVIDADE PARA ENTREGAR:
