

# AULA DE INGLÊS - 5o ANO

DE 07/09 A 11/09

ANAMELLEGARI 02/09/20, 13:34 HS

## Review

### Página 64

"Thumb generation"  
(Geração do polegar)

Você sabia que você está vivendo a "Thumb generation"? Sim, essa é a geração do polegar. Mas você sabe o porquê?

- Observe a imagem da página 64 e tente responder a pergunta;
- Depois ouça a música e numere as estrofes na ordem correta;
- Tente entender a letra da música, pois ela fala muito sobre a sua geração.

(Você pode ouvir o áudio ou o CD na faixa 32)



audio  
Áudio de 1:23  
PADLET DRIVE

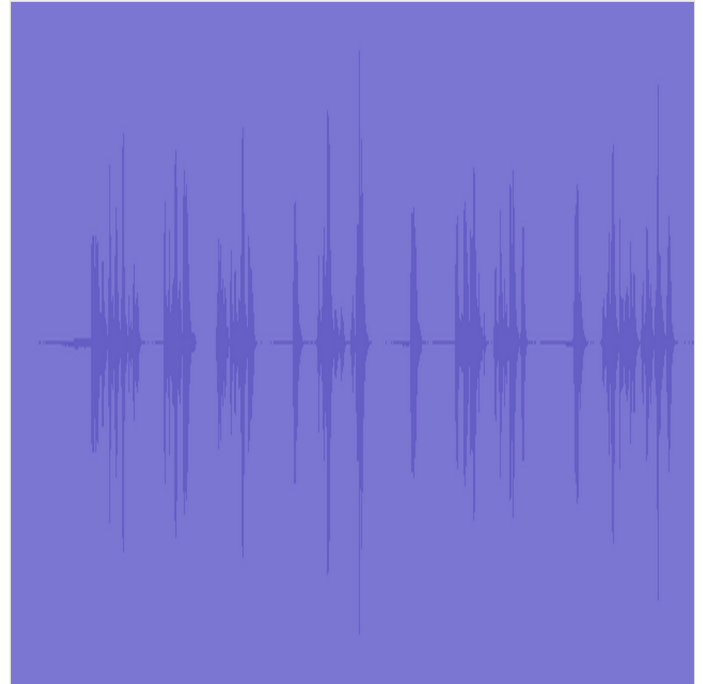
### Página 56

**Exercício 4:** Escreva 6 ações usando apenas as letras da caixa. Depois relacione com as imagens.

### Página 57

#### Listening and Oral Practice

**Exercício 5:** Ouça o áudio e marque um X na imagem que corresponde ao que você ouvir.



audio  
Áudio de 0:33  
PADLET DRIVE

**Exercício 6:** Ouça o áudio e escreva "YES/NO".  
Nesta, você pode parar o áudio entre uma e outra para escrever.



audio  
Áudio de 0:32  
PADLET DRIVE


# Verb to be

## Página 59

Já aprendemos sobre o verbo to be ao longo das outras unidades. Nesta, você irá revisar as três formas do verbo to be:

- o Afirmativa;
- o Interrogativa;
- o Negativa.

Preste atenção no vídeo explicativo:




to be 5o ano  
Vídeo de 3:32  
PADLET DRIVE

## WE ARE THE CHAMPIONS!

### SONG!

Ouçã a música "We are the Champions" da banda Queen. Esse é um clássico da música internacional.

Quero que preste atenção no uso do verbo to be no refrão e cante junto!



Queen - We Are The Champions (Tradução/Letra Pt-Br- Inglês)  
por daydreamer  
YOUTUBE

## LET'S PLAY!

### Memory game

Vamos fazer o memory game que há no livro?

1. Abra o livro na página 185 e monte o envelope;
2. Na página 191 estão as peças (apenas essa página por enquanto, pois a página 189 ainda não estudamos). Destaque as peças com cuidado para não rasgar;
3. Jogue o jogo várias vezes para trabalhar o vocabulário estudado.

## Atividade avaliativa

### Páginas 66, 67, 134, 167

- o Realize as atividades dessas páginas e envie foto para a professora.
- o Abaixo fiz um áudio com a explicação de cada questão:



audio  
Áudio de 4:07  
PADLET DRIVE

## REGISTRO

### O QUE IREMOS REGISTRAR?

- o Envie as fotos das páginas avaliativas no privado (49999387904);
- o Não precisa fotografar as outras páginas do livro, pois eu irei enviar a correção no grupo.

**LEMBRE-SE:** você tem UMA SEMANA para realizar as atividades, isto é, inicia dia 07/09 e termina 11/09.

**Obs.:** Para os alunos que recebem as aulas de inglês impressas, vocês podem entrar em contato comigo que eu envio, no Whatsapp, os vídeos e áudios que eu conseguir disponibilizar fora do link.

Boa aula!

\*\*\*\*\*