

AULA DE INGLÊS - 2o ANO

DE 05/10 A 09/10

ANAMELLEGARI 29/09/20, 14:40 HS

UNIT 6 "I LOVE ANIMALS!"


PÁGINAS 62 E 63

Vamos dar início a unidade 6 do livro "I LOVE ANIMALS!" (Eu amo animais!)

Abra o livro nas páginas 62 e 63 e responda oralmente:

- Onde estão os personagens?
- O que eles estão olhando?

Ouçã o áudio ou, para quem tem aparelho de CD, pode ouvir a faixa 28.




audio
Áudio de 0:49
PADLET DRIVE

PÁGINA 64

Observe na página 64 que temos os nomes dos ANIMALS que iremos aprender, porém precisamos dos ADESIVOS!

- Vá até a página 151 e retire a folha de adesivos;
- Ouça o áudio e cole os adesivos;
- Depois ouça o segundo áudio e repita as palavras:



audio
Áudio de 2:42
PADLET DRIVE

REPEAT!



audio
Áudio de 0:44
PADLET DRIVE

PÁGINA 65

OUÇA E CIRCULE

Ouçã a pergunta e circule "YES" ou "NO".

(OS ALUNOS QUE RECEBEM AS ATIVIDADES IMPRESSAS PODEM ENTRAR EM CONTATO COMIGO QUE EU ENVIO O ÁUDIO)



audio
Áudio de 1:55
PADLET DRIVE

PÁGINA 67

LEIA E ESCREVA

Escreva os nomes dos animais que estão nas imagens. Observe que os nomes estão escritos dentro do primeiro retângulo, então é só copiar!

No segundo retângulo, apenas leia o que a garota está falando e procure entender.

PÁGINA 69

WORDSEARCH

Encontre os nomes dos animais no caça-palavras e depois escreva o nome ao lado da imagem do respectivo animal.

PÁGINA 101

CROSSWORD

Complete a cruzadinha com os nomes dos animais.

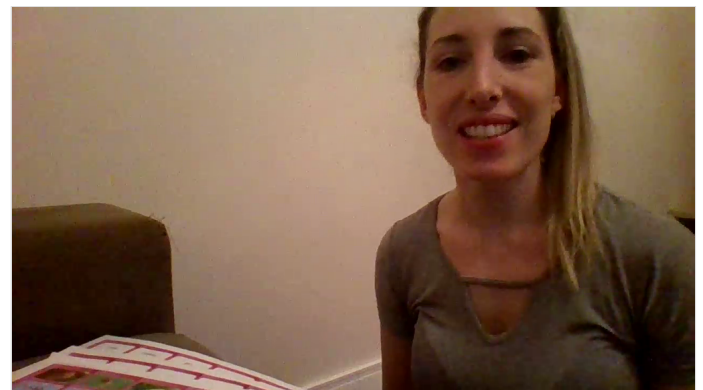
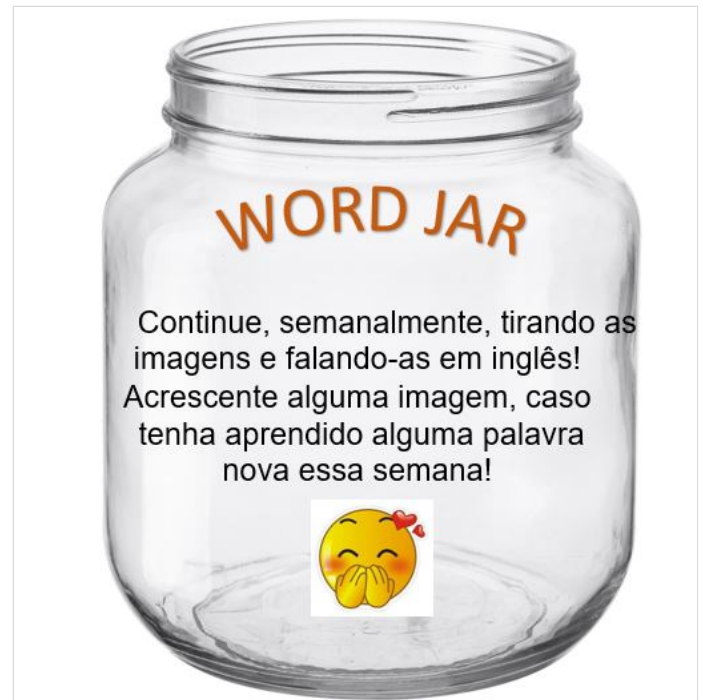
WORD JAR!

WORD JAR

Vamos colocar as palavras (imagens) novas na nossa WORD JAR?

Lembre-se de procurar imagens em revistas ou livros de recorte. Ou então use as imagens das páginas 139 e 143:

- Nas páginas 139, 141 e 143 vocês têm as peças de um jogo da memória, mas observe que o assunto sobre comida e partes do corpo ainda serão estudados, então podem deixar guardado, por enquanto);
- Vocês podem jogar o jogo da memória e guardar as peças no envelope - página 137 (destaque e cole para formar o envelope);
- Depois que jogou muito, podem usar as imagens para colocar na WORD JAR (fiz um vídeo explicando melhor):



video
PADLET DRIVE

QUIZ TIME!

Clique na imagem abaixo para jogar o QUIZ dos animais!

Play multiplayer quizzes!

Find quizzes on any topic and practice or compete with friends.

QUIZZZ



REGISTRO

O QUE IREMOS REGISTRAR?

- O registro de hoje é o QUIZ. Para quem for jogar através do link não precisa enviar foto, pois recebo os resultados do quiz automaticamente. Quem recebe o quiz impresso, envie foto das páginas no privado (49999387904).
- Não precisa fotografar as páginas do livro, pois eu irei enviar a correção no grupo.

LEMBRE-SE: você tem UMA SEMANA para realizar as atividades, isto é, inicia dia 05/10 e termina 09/10.

Obs.: Para os alunos que recebem as aulas de inglês impressas, vocês podem entrar em contato comigo que eu envio, no Whatsapp, os vídeos e áudios que eu conseguir disponibilizar fora do link.

Boa aula!
