



ESCOLA DE EDUCAÇÃO BÁSICA MUNICIPAL MADRE LEONTINA

ATIVIDADES DA SEMANA

PROFESSORA: KELLY PATRICIA MELLO SILVA

PERÍODO DE EXECUÇÃO DAS ATIVIDADES: 19/10 A 23/10

ALUNO: JOÃO PEDRO DA SILVA DE OLIVEIRA

2º ANO


AS ATIVIDADES RESOLVIDAS DEVEM SER ENVIADAS VIA WHATSAPP PARA A PROFESSORA KELLY NO NÚMERO 99833-5903.

SEGUIE LINK DA EXPLICAÇÃO DA AULA → <https://youtu.be/APcZli43118>

➤ **SEGUNDA-FEIRA**

BICHONÁRIO

MONTE SEU BICHONÁRIO COLANDO OU DESENHANDO OS BICHOS QUE FALTAM(EF01LP10)

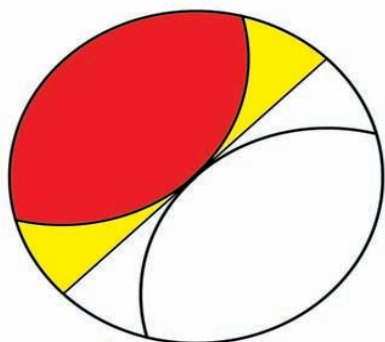
A BELHA	B ESOIRO	C ARACOL	D INOSSAURO 
E LEFANTE	F OCA	G ALO	H IPOPÓTAMO

I GUANA	J ABUTI	K OALA 	L ÊÃO
M ACACO	N AJA	O NÇA	P ATO
Q UATI	R ATO	S APO	T UCANO
U RSO	V ACA 	X EXÉU 	Z EBRA 

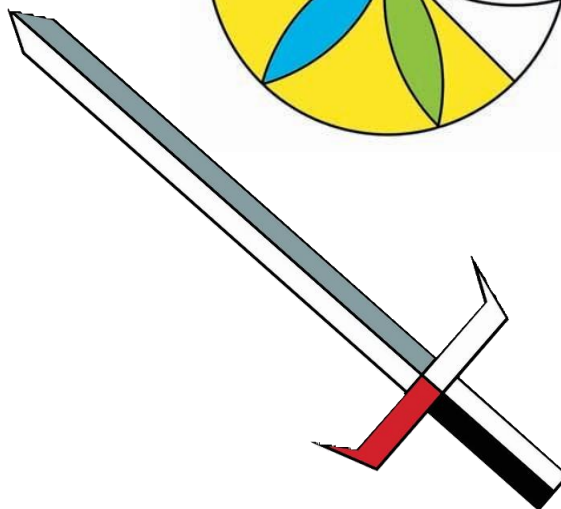
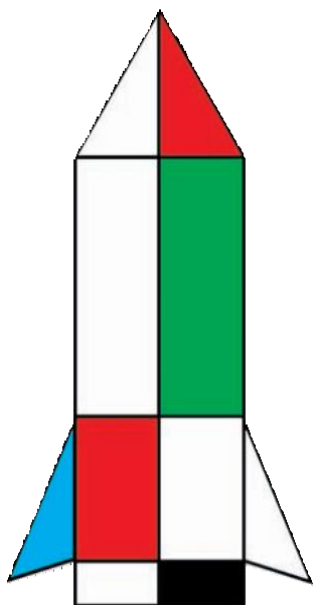
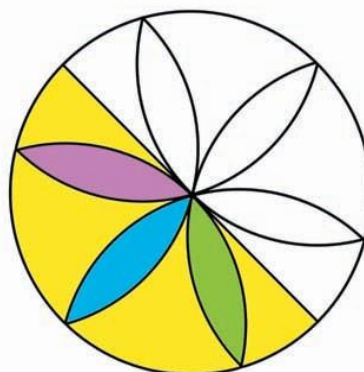
➤ **TERÇA-FEIRA**

ESCOLHA 5 ANIMAIS DA ATIVIDADE ANTERIOR E ESCREVA UMA FRASE COM CADA :
(EF01LP20)

● OBSERVE E PINTE.(EF01MA10)

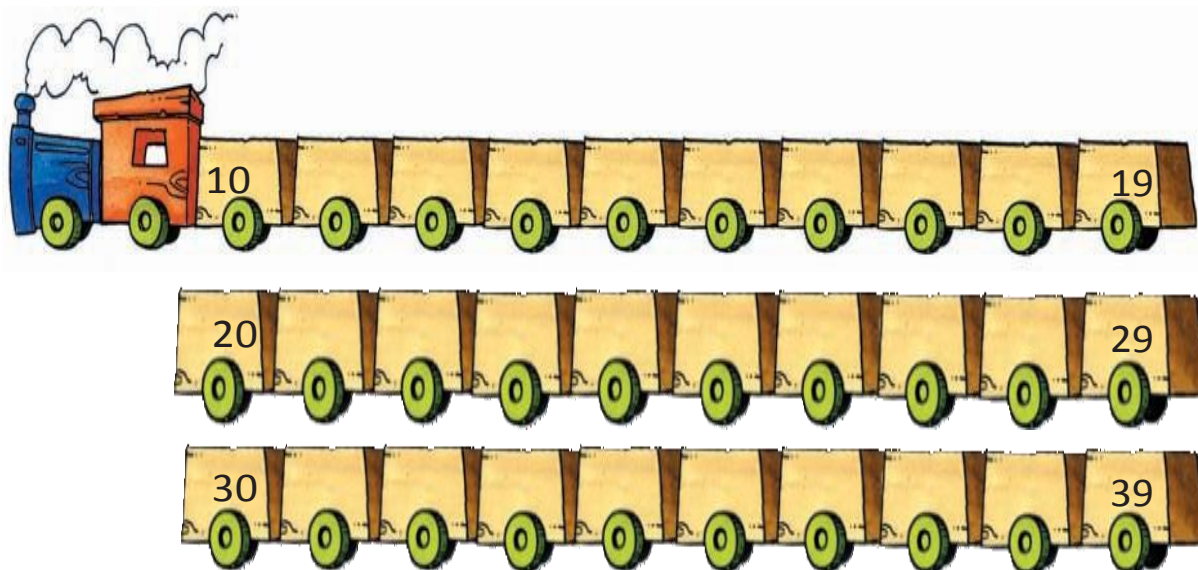


UM LADO DO
DESENHO É O REFLEXO
DO OUTRO.



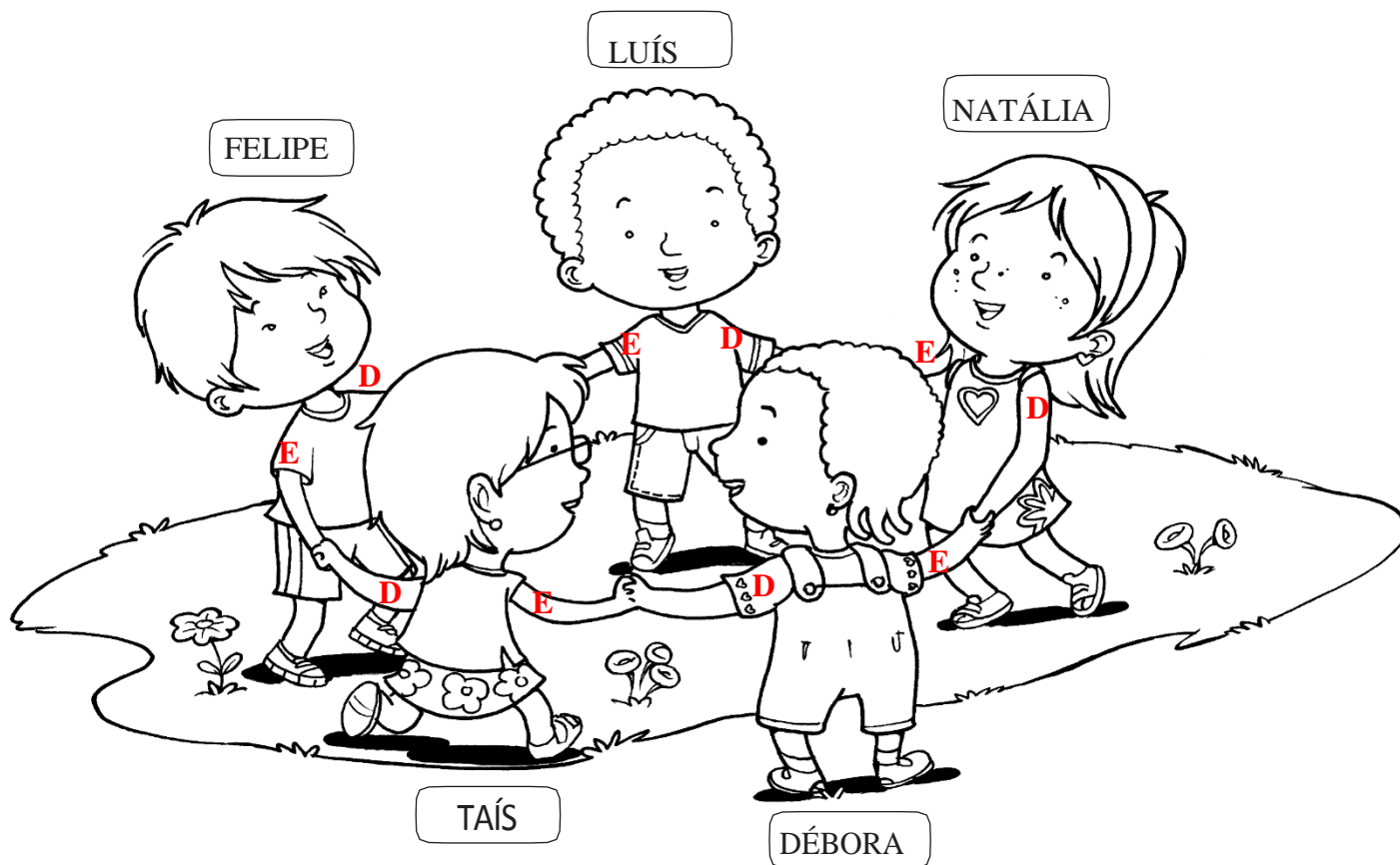
QUARTA-FEIRA

OBSERVE AS SEQUÊNCIAS E COMPLETE.(EF01MA05)



➤ QUINTA-FEIRA

🚦 OBSERVE O DESENHO QUE MOSTRA CINCO CRIANÇAS BRINCANDO DE RODA. DEPOIS, RESPONDA.(EF01GE09)



a) QUEM ESTÁ DO LADO ESQUERDO DE LUÍS

b)

QUEM ESTÁ DO LADO ESQUERDO DE FELIPE?

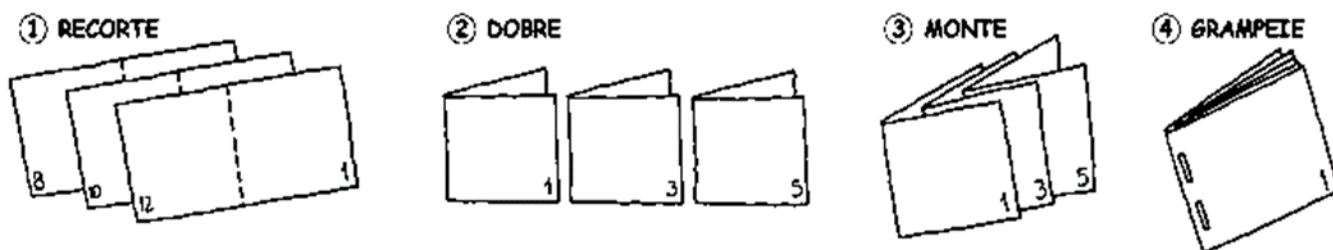
c) QUEM ESTÁ DO LADO ESQUERDO DE TAÍS?

d) QUEM ESTÁ DO LADO ESQUERDO DE DÉBORA?

e) QUEM ESTÁ DO LADO ESQUERDO DE NATÁLIA?

OBSERVE AS INSTRUÇÕES ABAIXO DE COMO MONTAR UM MINILIVRO.

VOCÊ IRÁ RECEBER SEU MINI LIVRO JÁ MONTADO, MAS CASO QUEIRA APRENDER A FAZER OUTROS: VEJA COMO MONTAR SEU MINILIVRO DE HISTÓRIA:



A PÁGINA 1
É A CAPA DO SEU
LIVRO. NÃO
ESQUEÇA O TÍTULO E
O AUTOR!



- ✚ SEU LIVRO SERÁ SOBRE SUA FAMÍLIA;
- ✚ VOCÊ DEVERÁ DESENHAR E ESCREVER O NOME DAS PESSOAS QUE FAZEM PARTE DE SUA VIDA DESDE QUE VOCÊ NASCEU;
- ✚ PARA QUE POSSA LEMBRAR DE TODOS PEÇA QUE UM RESPONSÁVEL LHE AJUDE!
- ✚ ESCREVA UMA CARACTERÍSTICA OU UMA FRASE PARA CADA PESSOA QUE VOCÊ DESENHAR EM SEU LIVRO ;
- ✚ CASO NÃO PRECISE TODAS AS PÁGINAS NÃO PRECISA UTILIZAR.