



ESCOLA DE EDUCAÇÃO BÁSICA MUNICIPAL MADRE LEONTINA

ATIVIDADES DA SEMANA

PROFESSORA: KELLY PATRICIA MELLO SILVA

PERÍODO DE EXECUÇÃO DAS ATIVIDADES: 19/10 A 23/10

ALUNO: DARLAN KRACHINSKI MELERE 2º ANO


AS ATIVIDADES RESOLVIDAS DEVEM SER ENVIADAS VIA WHATSAPP PARA A PROFESSORA KELLY NO NÚMERO 99833-5903.

SEGUIE LINK DA EXPLICAÇÃO DA AULA  <https://youtu.be/APcZli43118>

 **SEGUNDA-FEIRA**

## BICHONÁRIO

MONTE SEU BICHONÁRIO COLANDO OU DESENHANDO OS BICHOS QUE FALTAM(EF01LP10)

<b>A</b> BELHA	<b>B</b> ESOIRO	<b>C</b> ARACOL	<b>D</b> INOSSAURO 
<b>E</b> LEFANTE	<b>F</b> OCA	<b>G</b> ALO	<b>H</b> IPOPÓTAMO

<b>I</b> GUANA	<b>J</b> ABUTI	<b>K</b> OALA 	<b>L</b> EÃO
<b>M</b> ACACO	<b>N</b> AJA	<b>O</b> NÇA	<b>P</b> ATO
<b>Q</b> UATI	<b>R</b> ATO	<b>S</b> APO	<b>T</b> UCANO
<b>U</b> RSO	<b>V</b> ACA 	<b>X</b> EXÉU 	<b>Z</b> EBRA 

➤ **TERÇA-FEIRA**

ESCOLHA 5 ANIMAIS DA ATIVIDADE ANTERIOR E ESCREVA UMA FRASE COM CADA :  
(EF01LP20)

---

---

---

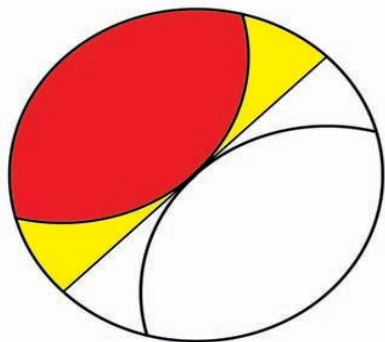
---

---

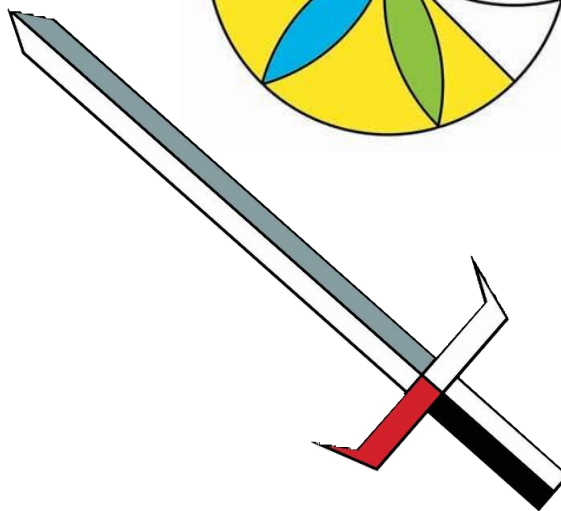
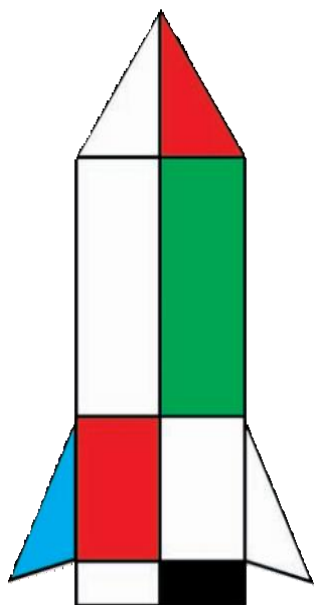
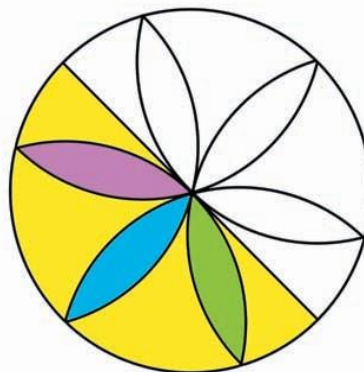
---

---

● OBSERVE E PINTE.(EF01MA10)

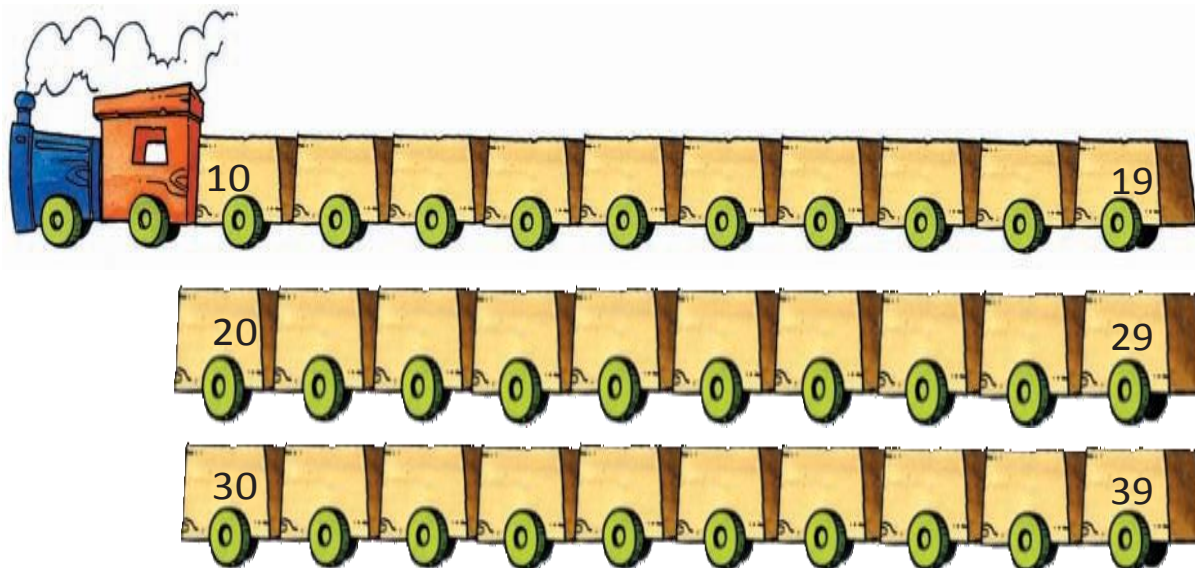


UM LADO DO DESENHO É O REFLEXO DO OUTRO.



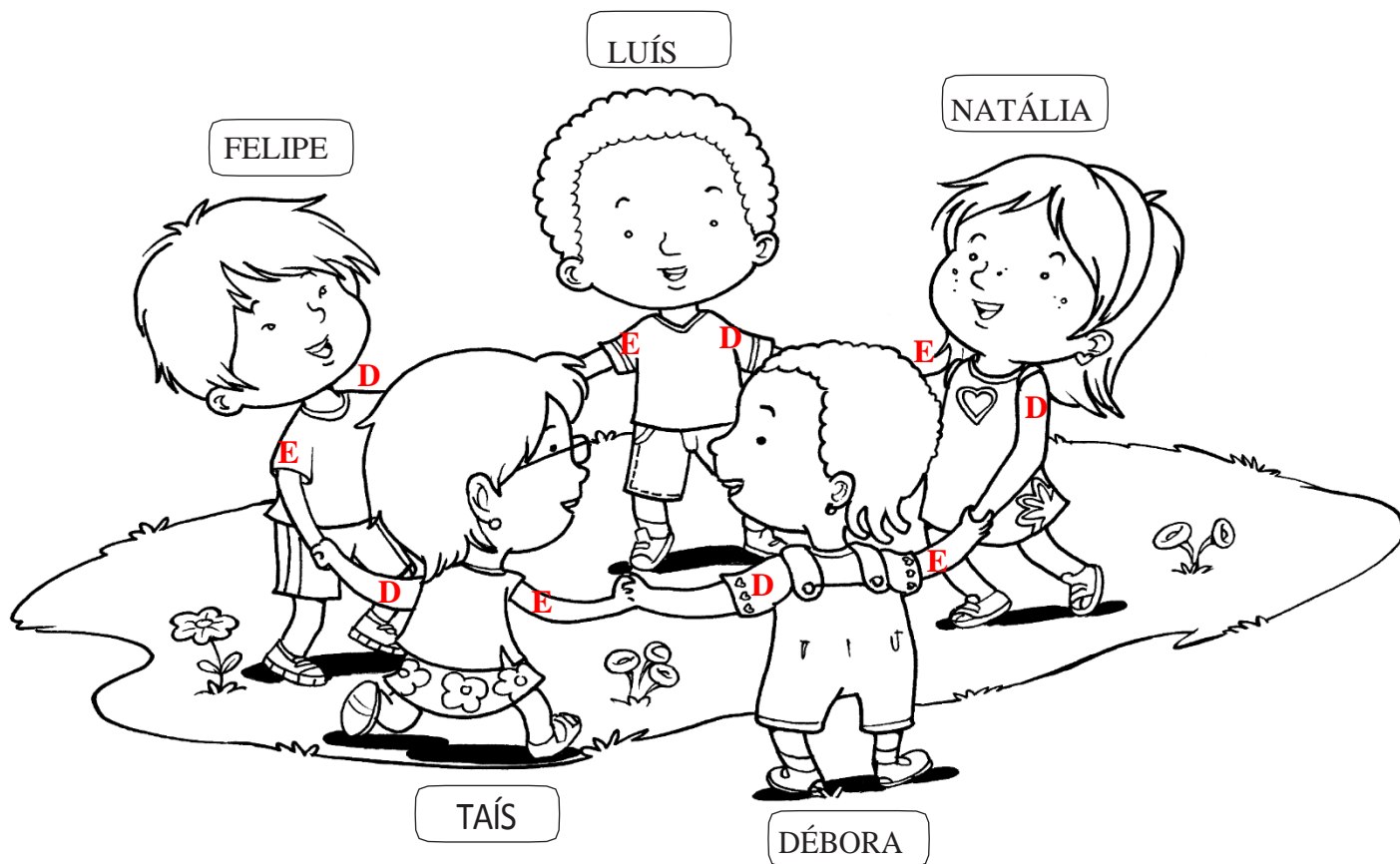
**QUARTA-FEIRA**

OBSERVE AS SEQUÊNCIAS E COMPLETE.(EF01MA05)



➤ QUINTA-FEIRA

🚦 OBSERVE O DESENHO QUE MOSTRA CINCO CRIANÇAS BRINCANDO DE RODA. DEPOIS, RESPONDA.(EF01GE09)



a) QUEM ESTÁ DO LADO ESQUERDO DE LUÍS

---

b) QUEM ESTÁ DO LADO ESQUERDO DE FELIPE?

---

c) QUEM ESTÁ DO LADO ESQUERDO DE TAÍS?

---

d) QUEM ESTÁ DO LADO ESQUERDO DE DÉBORA?

---

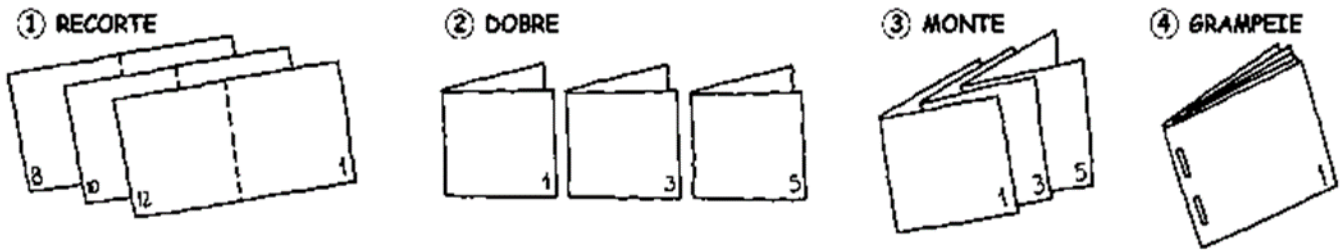
e) QUEM ESTÁ DO LADO ESQUERDO DE NATÁLIA?

---

MINILIVRO(EF01LP22)

OBSERVE AS INSTRUÇÕES ABAIXO DE COMO MONTAR UM MINILIVRO.

VOCÊ IRÁ RECEBER SEU MINI LIVRO JÁ MONTADO, MAS CASO QUEIRA APRENDER A FAZER OUTROS: VEJA COMO MONTAR SEU MINILIVRO DE HISTÓRIA:



A PÁGINA 1  
É A CAPA DO SEU  
LIVRO. NÃO  
ESQUEÇA O TÍTULO E  
O AUTOR!



- ✚ SEU LIVRO SERÁ SOBRE SUA FAMÍLIA;
- ✚ VOCÊ DEVERÁ DESENHAR E ESCREVER O NOME DAS PESSOAS QUE FAZEM PARTE DE SUA VIDA DESDE QUE VOCÊ NASCEU;
- ✚ PARA QUE POSSA LEMBRAR DE TODOS PEÇA QUE UM RESPONSÁVEL LHE AJUDE!
- ✚ ESCREVA UMA CARACTERÍSTICA OU UMA FRASE PARA CADA PESSOA QUE VOCÊ DESENHAR EM SEU LIVRO ;
- ✚ CASO NÃO PRECISE TODAS AS PÁGINAS NÃO PRECISA UTILIZAR.