



ESCOLA DE EDUCAÇÃO BÁSICA MUNICIPAL MADRE LEONTIA

PROFESSORA: GREICE CRISTINA ANDRIN

TURMA: PRÉ II

QUARTA-FEIRA (04/11)

### EXPERIÊNCIAS DE COORDENAÇÃO MOTORA

Vamos fazer um porco espinho com garrafa pet?




- 1) Desenhe os olhos do porquinho
- 2) Faça duas orelhas e o rabo com papel ou E.V.A
- 3) O adulto deve fazer os furos na garrafa (utilize prego ou parafuso quente), realize pequenos cortes para encaixar as orelhas e o rabo
- 4) As pernas podem ser feitas com tampas (pode colar com fita ou cola forte)
- 5) Agora é só a criança colocar os palitos de churrasco nos furos, quem não tiver pode utilizar canudos simples, ou macarrão do tipo espaguete

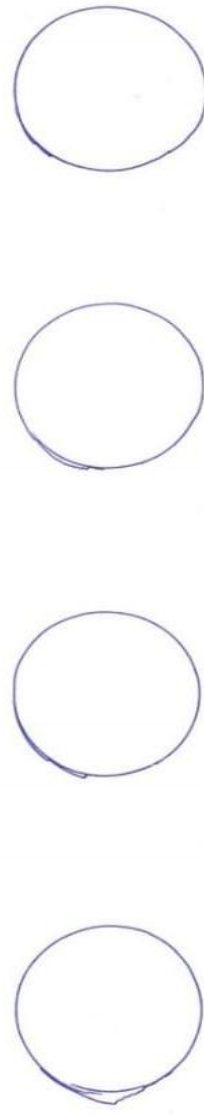
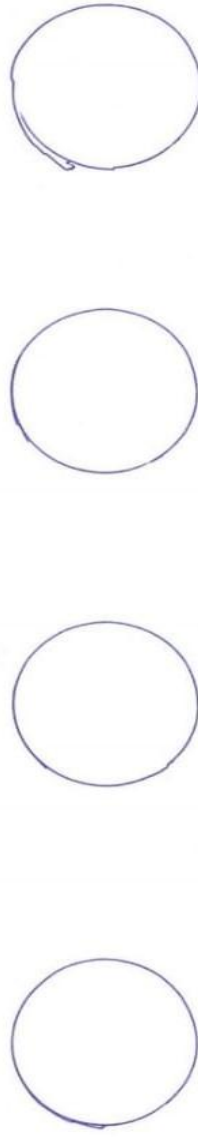

### QUE TAL FAZER DIVERSAS FORMAS DE TRAÇADO RESPEITANDO O ESPAÇO?

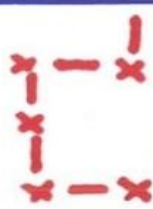









Cole tampas de garrafa pet com fita durex sobre os círculos, depois realize o traçado conforme o exemplo, a experiência esta na pagina a seguir, a criança pode utilizar canetinhas, lápis de cor, giz de cera...é importante ter acesso a diferentes materiais.

Exemplo:



COLE TAMPAS DE GARRAFAS PET COM FITA DUREX  
SOBRE OS CÍRCULOS, DEPOIS REALIZE O TRAÇADO  
CONFORME O EXEMPLO.





♥ BRINCANDO COM AS LINHAS ♥



ESCOLA DE EDUCAÇÃO BÁSICA MUNICIPAL MADRE LEONTINA

PROFESSORA: GREICE CRISTINA ANDRIN

TURMA: PRÉ II

SEXTA-FEIRA (06/11)

SUGESTÃO DE LEITURA

A história desta semana é “Quem tem medo do quê?” Ruth Rocha

Você poderá assistir pelo link [https://youtu.be/PZ\\_kmhuNZss](https://youtu.be/PZ_kmhuNZss) ou ouvir a mesma contada por sua família através do link do livro enviado abaixo deste arquivo.