



Escola de Educação Básica Municipal Madre Leontina

Professora: Hingrith Vanessa Rhoden Foppa

**Turma: 1º ANO**

Período de execução das atividades: 03 a 06 de novembro

Disciplina: Arte

Aluno: \_\_\_\_\_

### **HABILIDADES BNCC: EF15AR01 - EF15AR03 - EF15AR04**

Estimados alunos e familiares! Desejo encontra-los bem! Gostaram de trabalhar com esculturas? Vamos fazer mais esculturas?












Assista explicação da aula no link: <https://youtu.be/dyhuqIfu6to>

Para esta semana vamos dar continuidade ao nosso ABC DA ARTE. Para esta semana vamos unir a Arte da Pintura e da Escultura com uma arte especial: a Arte da Poesia. Poesia também é arte.

**LEILÃO DE JARDIM**, de Cecília Meireles!

## LEILÃO NO JARDIM

CECÍLIA MEIRELES

	QUEM ME COMPRA UM JARDIM COM FLORES? BORBOLETAS DE MUITAS CORES.	
	LAVADEIRAS E PASSARINHOS, OVOS VERDES E AZUIS NO NINHO?	
	QUEM ME COMPRA ESTE CARACOL? QUEM ME COMPRA UM RAIOS DE SOL?	
	UM LAGARTO ENTRE O MURO E A HERA. UMA ESTÁTUA DA PRIMAVERA?	
	QUEM ME COMPRA ESTE FORMIGUEIRO? E ESTE SAPO QUE É JARDINEIRO? E A CIGARRA E A SUA CANÇÃO?	
	E O GRILO DENTRO DO CHÃO? (ESTE É O MEU LEILÃO)	

**Sobre a autora: Cecília Benevides de Carvalho Meireles** foi a primeira mulher que conquistou destaque e prestígio na literatura brasileira, publicando mais de 50 obras. Realizou diversos trabalhos como poetisa, professora, jornalista e pintora. Nasceu no Rio de Janeiro, em 7 de novembro de 1901.



Gostou do poema? Assista ao vídeo <https://www.youtube.com/watch?v=OKvVVPJJOIM>. Observe as imagens do poema. Veja que são de carimbos feitos com dedos e mãos e tinta guache.



Carimbo com dedos  
e tinta

Quem me compra um jardim com flores?  
Borboletas de muitas cores...



Carimbo com mãos e  
tinta

Você já pintou assim alguma vez? Usando seus dedos e mãos como matriz?

**AGORA É SUA VEZ DE CRIAR E SER ARTISTA!**

Escolha uma estrofe (um conjunto de quatro linhas) do poema e faça uma arte com ele.

Sugestões:

1. Carimbos com tinta guache usando os dedos ou as mãos.
2. Escultura com massinha de modelar (pode fazer diversos bichinhos de jardim)
3. Recorte e colagem com revistas e papéis coloridos.

OBS: Quando concluir, mande uma foto da sua arte para a professora registrar sua criação!!!

Beijos com carinho da profe Hingrith