

AULA DE INGLÊS - 5o ANO

DE 03/11 A 06/11

ANAMELLEGARI 27/10/20, 14:01 HS

UNIT 6 "A BIRTHDAY PARTY"

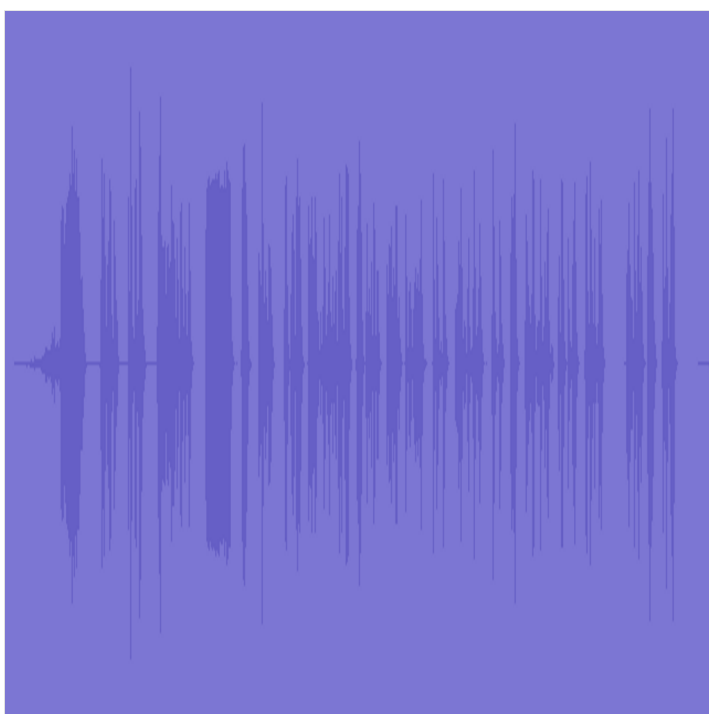
Páginas 82 e 83

Vamos dar início a unidade 6 do livro "Birthday party" (Festa de aniversário).

Abra o livro nas páginas 82 e 83 e responda oralmente:

- O que os personagens estão fazendo? Qual é o assunto?

Ouça o áudio ou, para quem tem aparelho de CD, pode ouvir a faixa 42.



audio
Áudio de 0:56
PADLET DRIVE

Planning a birthday party

Vamos aprender o vocabulário relacionado a festa de aniversário?

Para isso, retire os adesivos, que estão na página 203:

- Ouça o áudio e cole os adesivos (No CD, faixa 43);
- Depois ouça o segundo áudio e repita as palavras:



audio
Áudio de 3:46
PADLET DRIVE

NOW, REPEAT!

Página 84

Birthday invitation

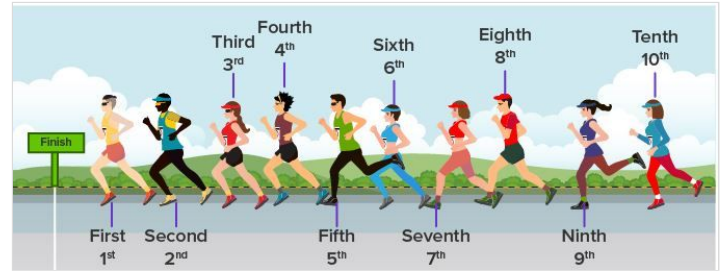
Leia o convite de aniversário de Amanda e complete com as informações.

AGE: idade
WHEN: quando
WHERE: onde
WHAT TIME: que horas
FOOD: comida

Página 85

Os números ordinais são usados para representar a ordem de alguma coisa (posição das pessoas em uma fila, ordem dos classificados em um campeonato, ordem dos andares em um prédio...)

Iremos estudá-los, pois são utilizados em DATAS no inglês.



Datas em inglês: os dias, os meses e os anos...

por English Yourself

YOUTUBE

Página 87

Aqui temos os números ordinais até o 31st.

Ouçã o áudio (No CD, faixa 44) e repita!

No exercício 6, observe as letras do alfabeto e complete com os números ordinais. Exemplo:

a) A is the **first** letter of the alphabet.



audio

Áudio de 0:51

PADLET DRIVE

LET'S WATCH!

Página 85

Assista ao vídeo e marque com um X na página 85 todos os itens que você vê.



Happy Birthday Song | CoComelon Nursery Rhymes & Kids Songs

por Cocomelon - Nursery Rhymes

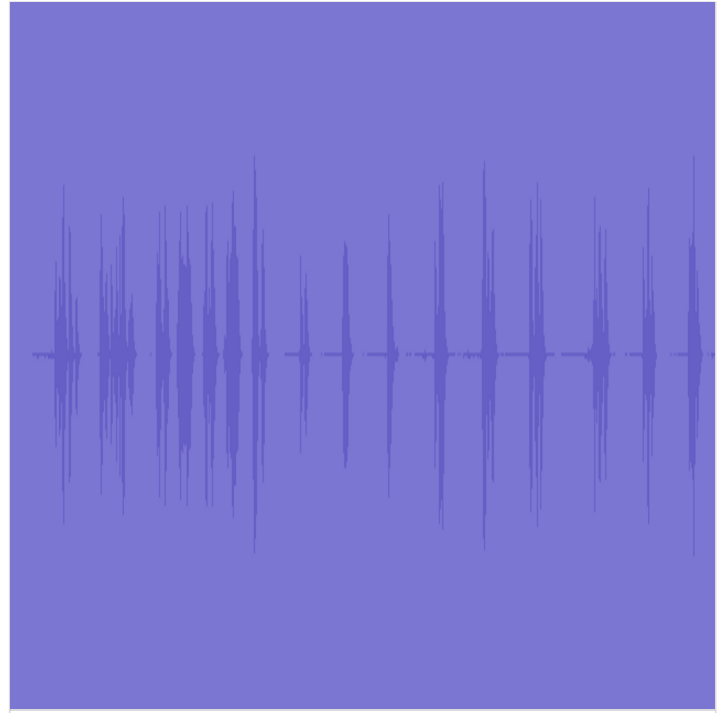
YOUTUBE

Página 86

Encontre as ações e as coisas que fazem parte de uma festa de aniversário no caça-palavras e depois escreva na tabela abaixo.


ORDINAL NUMBERS

Exercício 8: Ouça os meses do ano e repita!



audio
Áudio de 0:44
PADLET DRIVE

Exercício 9: Ouça e complete com os meses do ano.



audio
Áudio de 0:59
PADLET DRIVE

Birthday invitation



audio
Áudio de 1:05
PADLET DRIVE

Página 88

Listening and oral practice

Exercício 7: Ouça e numere de acordo com o que você ouvir.



audio
Áudio de 0:44
PADLET DRIVE

Let's make!

Agora é a sua vez de fazer um convite de aniversário (Birthday invitation).

Assim como no exemplo da página 84, faça um convite do seu aniversário com todas as informações.

Envie foto do seu convite no grupo ou no privado :)

REGISTRO

O QUE IREMOS REGISTRAR?

- O registro de hoje é o **convite de aniversário**. Envie foto no grupo ou no privado (49999387904);
- Não precisa fotografar as páginas do livro, pois eu irei enviar a correção no grupo.

LEMBRE-SE: você tem **UMA SEMANA** para realizar as atividades, isto é, inicia dia **03/11** e termina **06/11**.

Obs.: Para os alunos que recebem as aulas de inglês impressas, vocês podem entrar em contato comigo que eu envio, no Whatsapp, os vídeos e áudios que eu conseguir disponibilizar fora do link.

Boa aula!
