



ESCOLA DE EDUCAÇÃO BÁSICA MUNICIPAL MADRE LEONTINA

PROFESSORA: GREICE CRISTINA ANDRIN

TURMA: PRÉ II

## EXPERIÊNCIAS PARA O PERÍODO DE 16/11 A 20/11/2020

### SEGUNDA-FEIRA (16/11)

#### VAMOS BRINCAR COM AS LETRAS?

Assista o vídeo com as propostas da semana pelo link:

[https://youtu.be/8oP\\_7Zu2s3Y](https://youtu.be/8oP_7Zu2s3Y)

Agora relembre os sons das letras através da música do vídeo a seguir:

<https://youtu.be/pBsfU9zWNI>



O alfabeto é formado por vogais e consoantes:

- As vogais são as “letras adultas”, aquelas que podem andar sozinhas ou acompanhadas para formar palavras.

- Já as **consoantes** são as letras crianças, elas precisam de uma letra adulta, para poder formar as sílabas e depois as palavras, pois não podem andar sozinhas
- AGORA FAÇA O QUE PEDE

MOLDE DAS LETRAS PARA IMPRIMIR



- Pinte apenas os círculos que possuem as vogais
- Recorte todos os círculos com as letras e cole em tampinhas de garrafa pet ou papel firme
- Espalhe os círculos com as letras (coladas nos papéis ou tampinhas), sobre a mesa de forma misturada, encontre os círculos que correspondem as respostas das perguntas, depois escreva no local indicado:

1) Qual é a primeira letra de seu nome? \_\_\_\_\_ e a última? \_\_\_\_\_

2) Qual é a primeira letra do nome de sua mãe? \_\_\_\_\_

3) Qual é a primeira letra do nome de seu pai? \_\_\_\_\_

4) Como é o nome do(a) seu(a) melhor amigo (a)? \_\_\_\_\_

5) Qual é a primeira letra do nome de seu melhor amigo (a)? \_\_\_\_\_

- Coloque as letras na ordem alfabética dentro da caixa de ovos como na imagem ao lado:





ESCOLA DE EDUCAÇÃO BÁSICA MUNICIPAL MADRE LEONTINA

PROFESSORA: GREICE CRISTINA ANDRIN

TURMA: PRÉ II

### TERÇA-FEIRA (17/11)


Para as duas brincadeiras a seguir você irá precisar de:

- 26 copos descartáveis de plástico ou isopor
- Escreva com caneta permanente ou cole uma letra em cada copo
- Espalhe os copos no chão de um ambiente, com uma distância de pelo menos 10 cm entre um e outro e a “ boca” do virada para baixo

### 1ª BRINCADEIRA:

\* Pegue uma bola e derrube 10 copos ( como se fosse peças de boliche com as mãos, ou chutando), em cada queda a criança deverá falar o nome da letra que estava escrita naquele copo

### RETIRE OS COPOS JÁ CAÍDOS NO CHÃO, PARA INICIAR A SEGUNDA BRINCADEIRA



### 2ª BRINCADEIRA:

\* Recorte argolas de papel firme, papelão ou bordas de pratos de papel, onde o círculo interno seja maior que o copo descartável

\* Acerte a argola no copo que tem a letra que o adulto irá falar





ESCOLA DE EDUCAÇÃO BÁSICA MUNICIPAL MADRE LEONTINA

PROFESSORA: GREICE CRISTINA ANDRIN

TURMA: PRÉ II

QUARTA-FEIRA (18/11)


### BINGO DAS LETRAS

- \* Coloque dentro de um saco ou caixa surpresa, todos os círculos das letras que você utilizou na primeira proposta desta semana
- \* Imprima as cartelas de bingo
- \* Utilize milho ou feijão para marcar as letras sorteadas
- \* É necessários dois participantes e uma pessoa para sortear as letras

#### MODO DE JOGAR:


- \* O adulto deve retirar a letra do saco ou caixa surpresa (se possível produza o som a letra para que a criança lembre), se o participante tiver a letra em sua cartela, deve colocar o grão em cima, ganha quem completar a cartela

Bingo de Letras

F	T	Q
O		E
G	I	V

Idéia Criativa-GI Barbosa

Bingo de Letras

D	O	R
J		C
N	A	Q

Idéia Criativa-GI Barbosa

Bingo de Letras

R	X	Y
I		X
B	G	K


Idéia Criativa-GI Barbosa

Bingo de Letras

Q	D	K
J		Y
E	T	W


Idéia Criativa-GI Barbosa

**Bingo de Letras**

R	X	Y
I		X
B	G	K


Idéia Criativa-Gi Barbosa

**Bingo de Letras**

F	T	Q
O		E
G	I	V


Idéia Criativa-Gi Barbosa

**Bingo de Letras**

Q	D	K
J		Y
E	T	W

Idéia Criativa-Gi Barbosa

**Bingo de Letras**

D	O	R
J		C
N	A	Q

Idéia Criativa-Gi Barbosa



ESCOLA DE EDUCAÇÃO BÁSICA MUNICIPAL MADRE LEONTINA

PROFESSORA: GREICE CRISTINA ANDRIN

TURMA: PRÉ II

SEXTA-FEIRA (20/11)

SUGESTÃO DE LEITURA

A história desta semana é “O que é o amor?”

Você poderá assistir pelo link:

<https://www.youtube.com/watch?v=AxYLv2Se5RM&feature=youtu.be>