

AULA DE INGLÊS - 1o ANO

DE 30/11 A 04/12

ANAMELLEGARI 23/11/20, 12:09 HS

AT THE BEACH!

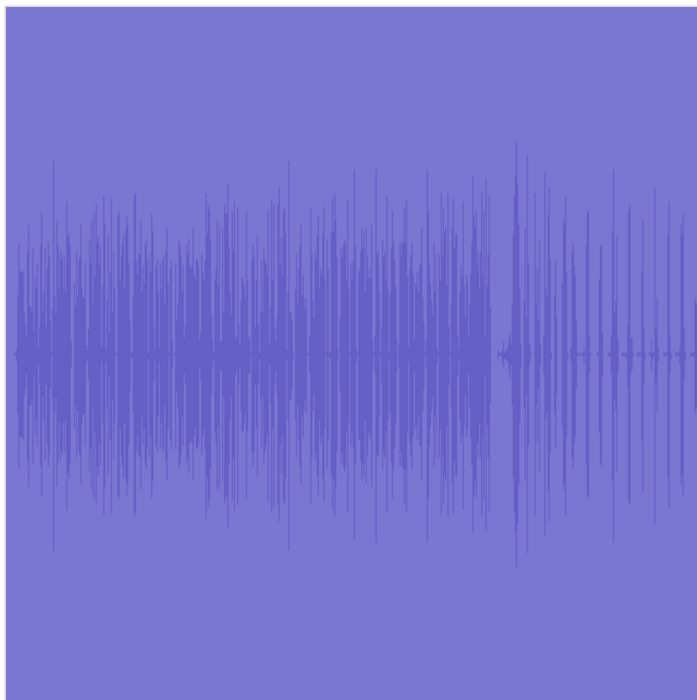
PÁGINAS 80 E 81

Vamos dar início a unidade 9 do livro "AT THE BEACH!" (Na praia!)

Abra o livro nas páginas 80 e 81 e responda oralmente:

- Onde os personagens estão?
- O que eles estão fazendo?

Ouça o áudio ou, para quem tem aparelho de CD, pode ouvir a faixa 28:



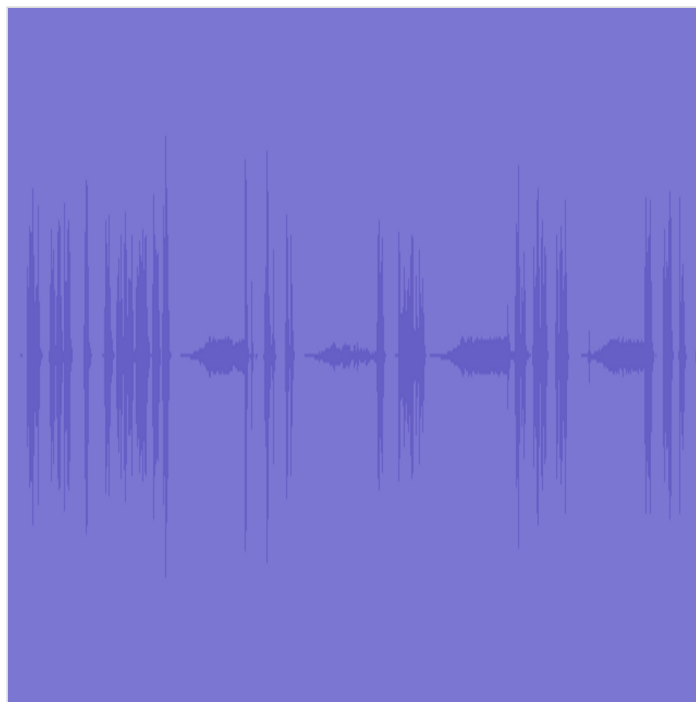
audio

Áudio de 2:42

PADLET DRIVE

Olhem que dia lindo na praia! Ops! Estão faltando alguns elementos!

- Então vá até a página 155 e retire apenas os adesivos referente à página 82;
- Ouça o áudio e cole os adesivos conforme você ouvir;
- Depois ouça o segundo áudio e repita as palavras;
- NO CD, FAIXA 29.



audio

Áudio de 1:22

PADLET DRIVE

REPEAT!

PÁGINA 82

A BEAUTIFUL DAY AT THE BEACH!

**audio**

Áudio de 0:23

PADLET DRIVE

Saving Kermit Simon
 Vídeo de 4:55
 PADLET DRIVE

ACTIVITIES

PÁGINA 83

Conte a quantidade e coloque o número dentro do círculo (lembre de contar os números em inglês).

PÁGINA 84

O que precisamos levar para a BEACH? Circule tudo o que precisa.

PÁGINA 85

Observe a palavra e circule a imagem que corresponde.

REVIEW

PÁGINA 96

Complete as palavras com as letras que estão faltando.

PÁGINAS 125 E 126

Exercício 1: Numere as imagens conforme as palavras.

Exercício 2: Encontre as imagens e pinte-as.

Exercício 3: Pra você: como o dia precisa estar para você considerá-lo bonito? Dia de sol? Dia de chuva? Na praia? No campo?

Desenhe um dia bonito pra você (BEAUTIFUL DAY)

LET'S SING!

BEACH SONG!

Olhe só quantas coisas dá para fazer na BEACH!

Venha cantar junto comigo essa música :)

**BEACH SONG**

Vídeo de 2:39

PADLET DRIVE

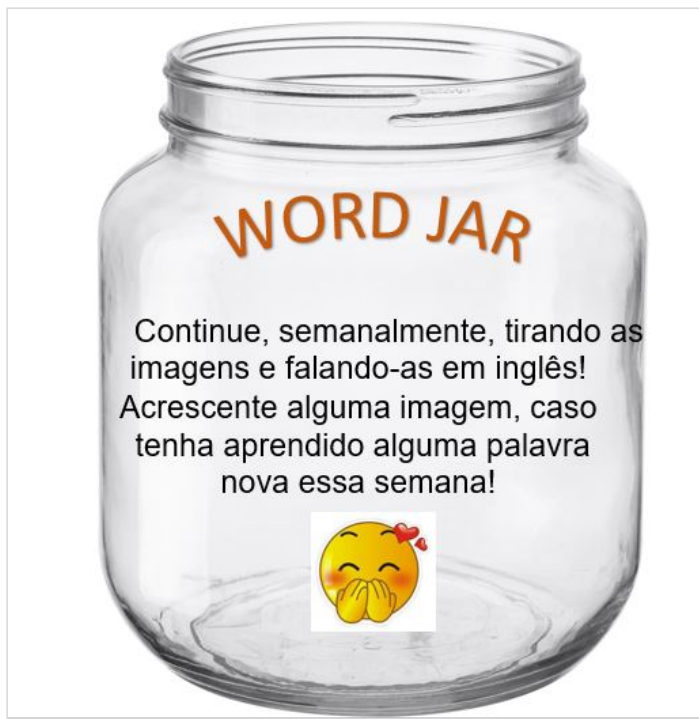
SAVING KERMIT

Vamos assistir a um episódio da série "Simon" em que ele vai à BEACH:

WORD JAR!

- **LEMBRE-SE:** você tem UMA SEMANA para realizar as atividades, isto é, inicia dia 30/11 e termina 04/12.

STUDENTS! Lembrem de acrescentar as palavras novas que aprendeu hoje na sua WORD JAR!



REGISTRO

O QUE IREMOS REGISTRAR?

- A partir desta semana irei olhar os livros de inglês. Então peço que assim que finalizarem as atividades propostas para essa semana, levem o livro de inglês na escola (podem deixar na secretaria das 7h às 13h). Confiram se o livro possui o nome completo do aluno!
- Sendo assim, não precisam me enviar atividades no grupo ou no privado, apenas levar o livro na escola para conferência.

CHRISTMAS

PÁGINA 137

Na página 137 você encontra um SNOWMAN para montar. Pode tirar essa página e fazer esse lindo SNOWMAN para enfeitar sua árvore de natal.

