



ESCOLA DE EDUCAÇÃO BÁSICA MUNICIPAL MADRE LEONTINA

PROFESSORA: DAYANE VIEIRA MARTINS DOS SANTOS

ALUNO (A): _____ 2º ANO

PERÍODO DE EXECUÇÃO DAS ATIVIDADES: 30/03 a 01/04/2021

ATIVIDADES DA SEMANA

Os alunos que fazem parte exclusivamente do ensino remoto devem enviar fotos das atividades realizadas até nas sextas-feiras. **EM CASO DE DÚVIDAS:** Meu número: **99828-3029**

TERÇA-FEIRA: 30/03

HABILIDADES: EF02CI04-EF02CI05-EF02CI06

- COPIE AS INFORMAÇÕES EM SEU CADERNO E FAÇA OS DESENHOS SOLICITADOS.

SERES VIVOS E SERES NÃO VIVOS

ENCONTRAMOS NO MEIO AMBIENTE, SERES VIVOS E SERES NÃO VIVOS.

OS **SERES VIVOS** SÃO AQUELES QUE TEM VIDA, COMO AS PLANTAS, OS ANIMAIS E AS PESSOAS. ELES NASCEM, CRESCEM, SE REPRODUZEM E MORREM.

DESENHE EXEMPLOS DE SERES VIVOS:

SERES NÃO VIVOS SÃO AQUELES QUE NÃO PASSAM PELO PROCESSO DE NASCER, CRESCER, REPRODUZIR E MORRER, ELES APENAS EXISTEM NA NATUREZA OU FORAM FEITOS PELO HOMEM.

DESENHE EXEMPLOS DE SERES NÃO VIVOS:

RECONHECENDO OS SERES VIVOS

LÁ NO SÍTIO, ANINHA E ZEZINHO, QUERIAM DESCOBRIR QUAL A DIFERENÇA ENTRE OS SERES VIVOS E NÃO-VIVOS. RESOLVERAM FAZER UMA EXPERIÊNCIA. OBSERVE OS DESENHOS E RESPONDA O QUE ACONTECEU.



AGORA RESPONDA:

- O QUE ACONTECEU COM A MUDINHA QUE ZEZINHO PLANTOU?

- O QUE ACONTECEU COM O URSINHO DE PELÚCIA QUE ANINHA PLANTOU?

QUARTA-FEIRA: 31/03


HABILIDADES: EF02CI04-EF02CI05-EF02CI06

- OBSERVE A IMAGEM E COMPLETE A TABELA:
- DEPOIS VOCÊ DEVERÁ COLORIR A CENA E ECREVER OS SERES VIVOS E NÃO VIVOS QUE APARECEM .




SERES VIVOS	SERES NÃO VIVOS

➤ PROCURE NO QUADRO ABAIXO NOMES DE SERES VIVOS E DOS SERES NÃO-VIVOS CONFORME OS DESENHOS.



G	A	T	O	E	P	F	G	H
I	J	C	A	N	E	T	A	K
L	M	N	O	P	D	Q	R	S
C	A	C	H	O	R	R	O	U
B	A	L	Ã	O	A	V	X	Y
W	B	O	N	E	C	A	Z	A
C	D	S	A	P	O	E	F	G
H	I	M	E	N	I	N	A	J
K	L	M	N	O	P	Q	R	S

(menina - gato - caneta - pedra - cachorro - balão - boneca - sapo)

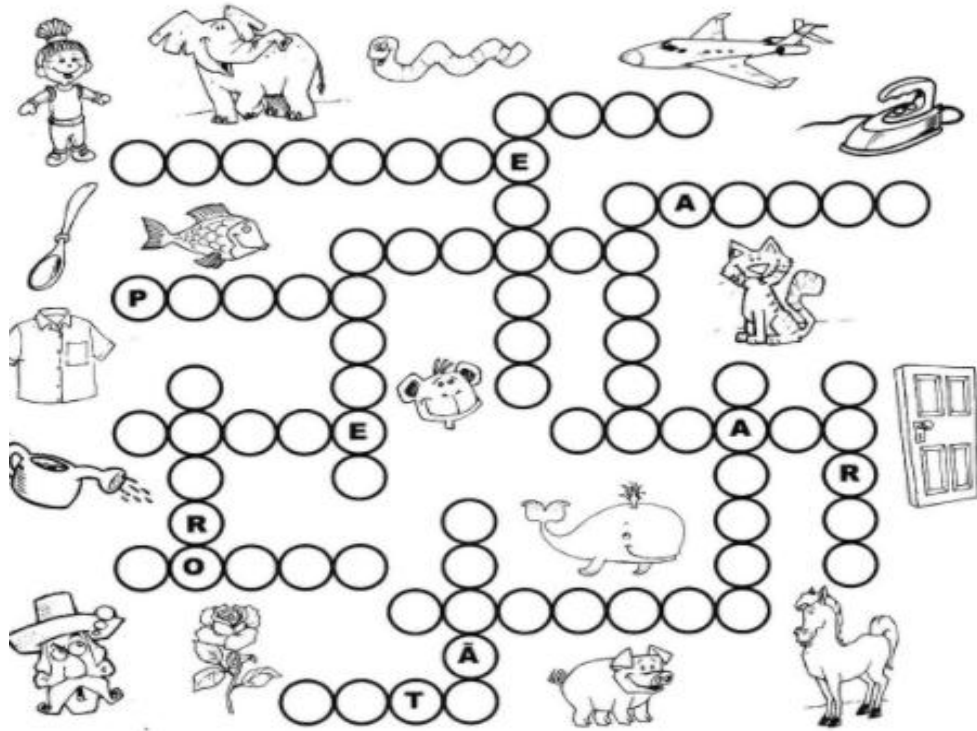


➤ ESCREVA OS NOMES DOS SERES VIVOS: _____

➤ ESCREVA OS NOMES DOS SERES NÃO-VIVOS: _____

SERES VIVOS E NÃO VIVOS

COMPLETE A CRUZADINHA ESCRIVENDO NA HORIZONTAL OS NOMES DOS SERES VIVOS E NA VERTICAL OS NOMES DOS SERES NÃO VIVOS.



- | | | | | |
|---------------------------------|---|---|---------------------------------------|-----------------------------|
| 4 LETRAS
ROSA
GATO | 5 LETRAS
PORCO
PEIXE
HOMEM
FERRO
PORTA
AVIÃO | 6 LETRAS
COLHER
CAMISA
BONECA
CAVALO
MACACO
BALEIA | 7 LETRAS
REGADOR
MINHOCA | 8 LETRAS
ELEFANTE |
|---------------------------------|---|---|---------------------------------------|-----------------------------|

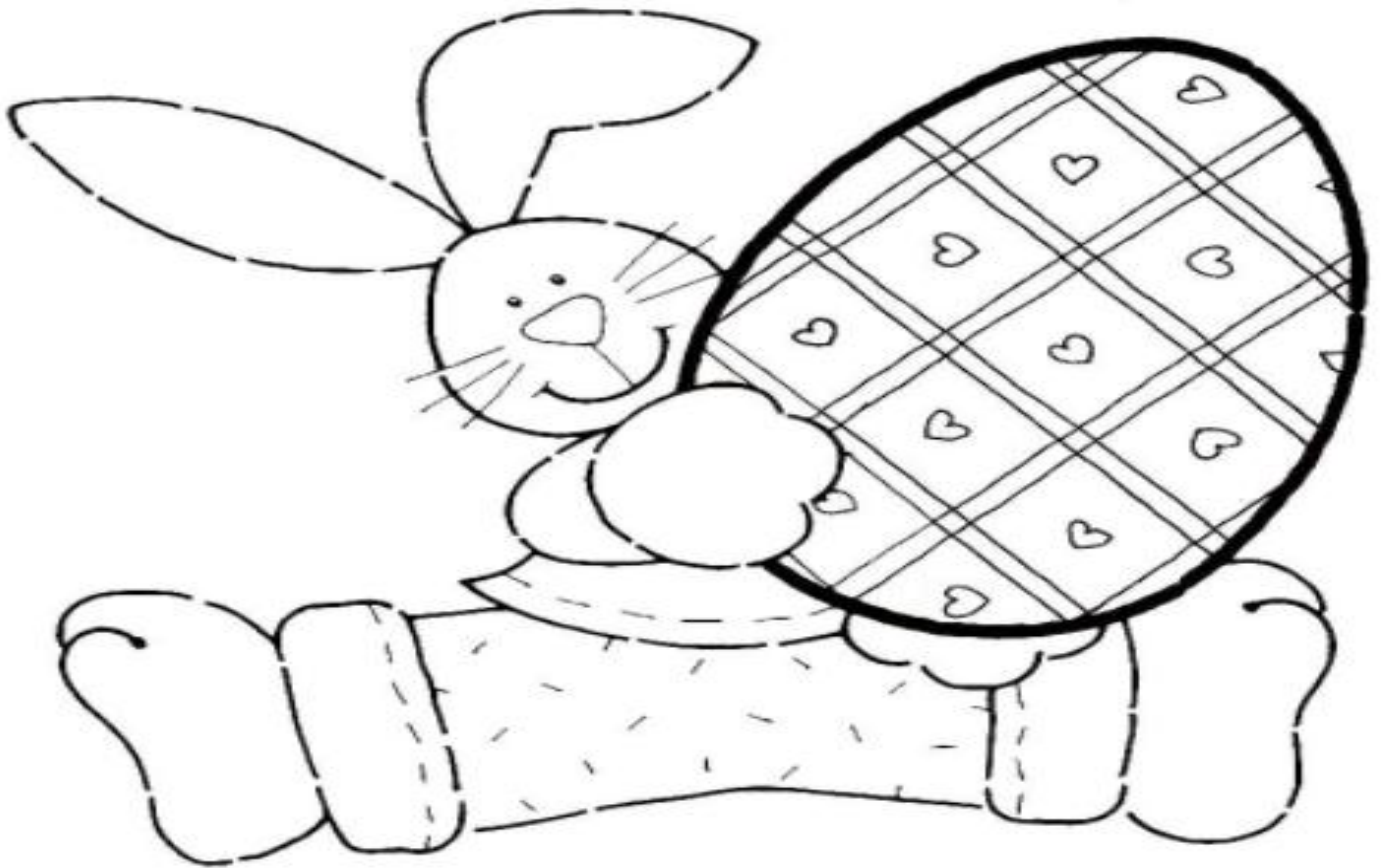
QUINTA-FEIRA: 01/04

HABILIDADE: EF02ER02

EM ALUSÃO À PASCOA, OS ALUNOS TERÃO UMA SESSÃO CINEMA EM SUA SALA, QUE PODE SER REALIZADA EM CASA.

SUGESTÃO DE FILMES:

- * A ORIGEM DOS GUARDIÕES;
- * PEDRO O COELHO;
- * HOP O REBELDE SEM PÁSCOA;



FELIZ E ABENÇOADA PÁSCOA A TODOS!