



Escola de Educação Básica Municipal Madre Leontina

Professor: Rodrigo Pivetta Werlang

Turma: 3º ano

Período de execução das atividades: 05 a 09 de Abril de 2021.

Disciplina: Música

Aluno: _____

Objeto de conhecimento: Notação e registro musical

Habilidade: (EF15AR16) Explorar diferentes formas de registro musical não convencional (representação gráfica de sons, partituras criativas etc.), bem como procedimento e técnicas de registro em áudio e audiovisual, e reconhecer a notação musical convencional.

Link da videoaula: <https://www.youtube.com/watch?v=3nL7hMFhP0c>

Figuras musicais

Bom dia pais e alunos. Espero que todos estejam bem. Nessa semana vamos criar um jogo de cartões com as figuras musicais que dividem 1 tempo de duração (mais ou menos 1 segundo) em partes menores.


Você precisará de:

- 3 folhas
- Régua
- Lápis
- Tesoura
- Canetinhas, pincel ou lápis de cor

Divida cada uma das folhas em oito partes iguais, formando 8 cartões, onde serão desenhadas as figuras musicais abaixo:




- uma bolinha preenchida (cabeça, pintada) com uma haste (corpo): essa nota vale 1 tempo. Isso significa que você irá bater palmas ou tocar algum instrumento apenas uma vez e contar 1 tempo (mais ou menos 1 segundo). Para representar essa nota usaremos uma palavra com uma sílaba: BOM.






- duas bolinhas preenchidas (cabeça, pintada) com as hastes unidas por uma linha: cada uma dessas bolinhas significa um som e as hastes ligadas simbolizam a divisão de um tempo em duas partes iguais. Portanto, temos dois sons (duas batidas) dentro de um tempo (mais ou menos 1 segundo). Para representar essas notas usaremos uma palavra com duas sílabas: BO-LO dentro de 1 tempo (mais ou menos 1 segundo)



- quatro bolinhas preenchidas (cabeça, pintada) com as hastes unidas por duas linhas: cada uma dessas bolinhas significa um som e as hastes ligadas simbolizam a divisão de um tempo em quatro partes iguais. É importante que sejam ligadas por duas linhas para não confundir com a nota anterior. Portanto, temos quatro sons (quatro batidas) dentro de um tempo (mais ou menos 1 segundo). Para representar essas notas usaremos uma palavra com quatro sílabas: CHO-CO-LA-TE dentro de 1 tempo (mais ou menos 1 segundo).



Você pode escrever abaixo de cada nota as palavras que usaremos para representar o som conforme indicado acima. Terminada essa etapa você terá 8 cartões de cada tipo de figura e poderá iniciar a próxima parte da atividade.

Não será necessário enviar nenhuma foto ou vídeo dessa etapa pois ela será necessária para desenvolver as atividades em sala e em casa nas próximas semanas. Portanto, leve o jogo pronto na próxima semana caso você esteja desenvolvendo a atividade em casa nessa semana.

Boa atividade para todos.