



Escola de Educação Básica Municipal Madre Leontina

Professora: ELIANE TREVISOL

Turma: 2º ANO

Período de execução das atividades: De 19 a 30 de Abril de 2021

Disciplina: EDUCAÇÃO FÍSICA

Campo de experiência: Ginástica EF12EF07 Dança EF12EF11

Objetivo do jogo: Orientação Espacial, Lateralidade, Atenção, Concentração.

Experimentar e fruir diferentes danças do contexto comunitário e regional (rodas cantadas, brincadeiras rítmicas e expressivas), e recriá-las, respeitando as diferenças individuais e de desempenho corporal. Objetivo de conhecimento: Danças do contexto comunitário e regional.

ATIVIDADE: ESCRAVOS DE JÓ

MATERIAL NECESSÁRIO:

Copo de plástico, potinho, ou algo similar que a criança possa segurar.

DESCRIÇÃO DA ATIVIDADE:

Essa brincadeira pode ser realizada em dupla ou com mais pessoas.

O aluno vai precisar do auxílio de um familiar.

VEJA O LINK DO VÍDEO MOSTRANDO COMO FUNCIONA.

https://www.youtube.com/watch?v=8a2TjOGY_WY

SERÁ CANTADA A SEGUINTE CANTIGA:



“ESCAVOS DE JÓ,

JOGAVAM CAXANGÁ,

TIRA, PÔE, DEIXA FICAR,

GUERREIROS COM GUERREIROS

FAZEM ZIG, ZIG, ZÁ.”

Enquanto cantamos “escravos de jó, jogavam caxangá”, o aluno vai passando o copo ao familiar, e o familiar vai passar o copo ao aluno.

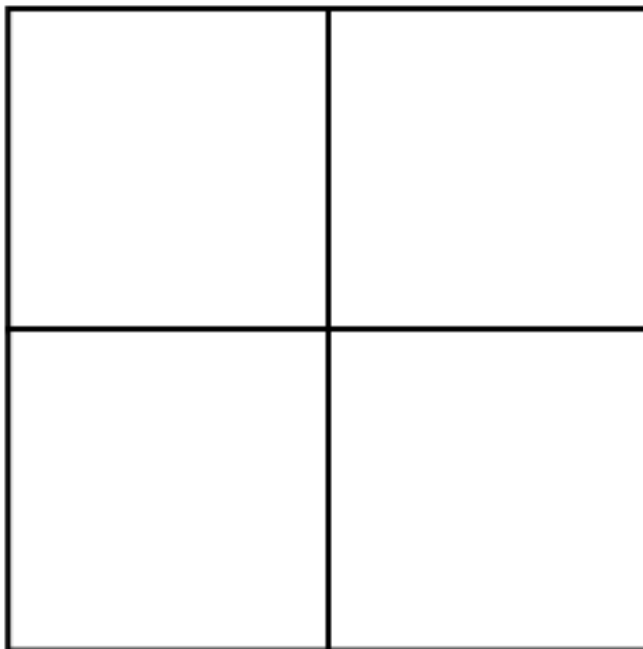
REGRA IMPORTANTE:

Em nenhum momento o participante da brincadeira pode estar com os dois copos. Sempre, cada um ficará com o seu. No momento em que fala “**tira, põe, deixa ficar**”, no “**tira**” levanta o copo, “**põe**” coloca o copo sobre a mesa, e “**deixa ficar**” aponta para o copo. No momento em que fala “**guerreiros, com guerreiros**” vai passando ao colega lembrando da regra acima. Chegando a parte à qual ”, o primeiro zig coloca o copo à frente do outro (sem soltar), segundo zig coloca o copo a frente de você (sem soltar), e no zá coloca a frente do outro e solta.

Musica escravos de Jô : <https://www.youtube.com/watch?v=KHcjrCvy3ak>

2ª Variação da brincadeira escravos de Jô

Um quadrado dividido em quatro partes iguais

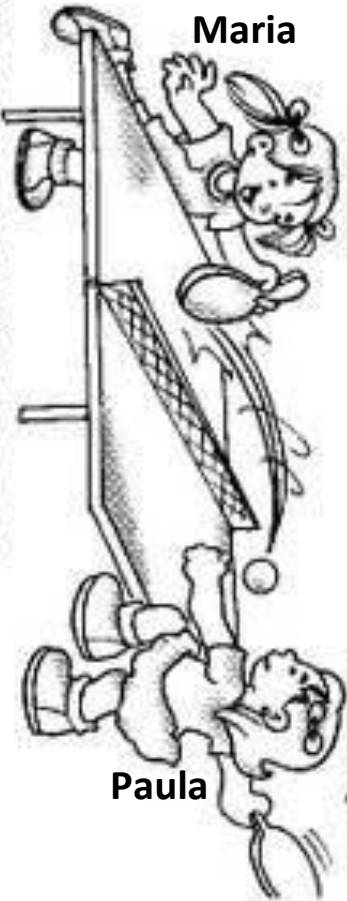


A criança iniciará a brincadeira saltando de quadrado em quadrado em sentido horário respeitando o que a música pede.

Habilidade: EF12EF01 / EF12EF03

Objetivos: Desenvolver a noção espacial, Lateralidade, melhorar a atenção e concentração.

DIREITA ou ESQUERDA!



Paula segura a raquete com a mão _____
 Maria segura a raquete com a mão _____

Paula está com o pé _____ no chão.
 Maria está com o pé _____ no chão.

Para onde os objetos estão virados?



virado para a _____



virado para a _____



virado para a _____



virado para a _____



virado para a _____



virado para a _____




virado para a _____



virado para a _____

MARIA ESTÁ FAZENDO GINÁSTICA.
 MARQUE, NOS DOIS QUADROS, UM X NA MÃO DIREITA
 DE MARIA.



QUEM ESTÁ SEGURANDO A BANDEIRA COM A MÃO
 ESQUERDA? MARQUE A RESPOSTA CORRETA.



O MENINO.

A MENINA.

PINTE AS FLORES QUE ESTÃO VIRADAS PARA O LADO
 ESQUERDO.

