

Escola de Educação Básica Municipal Madre Leontina.

Professora: Zuleide Bertha.


Turma: Pré I.



EXPERIÊNCIAS PROPOSTAS PARA O PERÍODO DE 26 A 30 DE ABRIL.


Segunda feira - 26/04.

- ✓ Experiência: **Sequência Numérica.** Nesta experiência vamos ligar os números seguindo a sequência correta, começando do 1 até o 20. Você vai descobrir qual animal aparece e depois poderá pintar o desenho.



Terça feira - 27/04.

- ✓ Experiência: Pintando as Letras. Nesta experiência vamos ajudar o jacaré a encontrar as suas letras que caíram dentro da água. Pinte as letrinhas da palavra JACARÉ e depois pinte o desenho.




Quarta feira - 28/04.

- ✓ Experiência: **História “O Quintal da Joaquina”**. Nesta experiência vamos assistir o vídeo da história, a partir do link do YouTube: <https://www.youtube.com/watch?v=SV3vkHde20Q>. Depois, represente a história da joaquina com um lindo desenho.

Quinta feira - 29/04.

- ✓ Experiência: Ligue cada animal ao seu par. Nesta experiência observe os animais das duas colunas e ligue cada um ao seu par. Depois de ligar, pinte todos eles.



Sexta feira - 30/04.


- ✓ Experiência: Trabalhando com o **Alfabeto Móvel**.

Nesta experiência vamos novamente montar palavras com o Alfabeto Móvel. Utilize aquele que você já confeccionou e forme palavras. Observe as fichas com exemplos de palavras a serem formadas:



VELA

— — — —



CABO

— — — —



REDE

— — — —



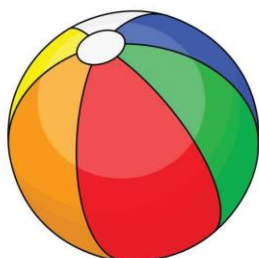
MATO

— — — —



FIGO

— — — —



BOLA

— — — —

Escola de Educação Básica Municipal Madre Leontina.

Professora: ELIANE TREVISOL.

Turma: PRÉ I

Disciplina: EDUCAÇÃO FÍSICA.



Período de execução das experiências: 26 a 30 de abril de 2021.

CAMPO DE EXPERIENCIA: Espaços, tempos, quantidades, relações e transformações.

HABILIDADES: Habilidades manuais.

ESPANTALHO

Assistam o vídeo disponível no YouTube onde a professora explica como realizar a experiência:

<https://youtu.be/sHpFE3B3888>

OBJETIVOS:

- Desenvolver o movimento de pinça, estimulando a praxia fina;
- Participar de atividades corporais estabelecendo relações equilibradas e respeitando características físicas de si próprios.

MATERIAIS:

- Grampo de roupa (mais ou menos 10 ou 15 grampos);
- Potes;
- Uma pessoa que será o espantalho;

Obs.: Não havendo a pessoa para auxiliar na atividade, pode colocar uma camiseta em uma cadeira.

DESENVOLVIMENTO:

Uma pessoa será o espantalho. A criança deverá pegar o grampo no pote e, um por um, prender na roupa do espantalho até colocar todos. Depois, deverá tirar, um por um, e colocar no pote novamente.

Podem ter dois espantalhos, assim, a criança colocará os grampos no primeiro espantalho e depois tira um por um e coloca no outro.

Aguardo os vídeos no grupo do WhatsApp.

UM GRANDE ABRAÇO A TODOS!

Escola de Educação Básica Municipal Madre Leontina.

Professor: Rodrigo Pivetta Werlang.

Turma: **Pré I.**

Disciplina: Música.



Período de execução das experiências: 26 a 30 de abril de 2021.

Campo de experiência: Traços, sons, cores e formas.

Objetivo: Participar de cantorias ouvindo e aprendendo canções de diversos estilos musicais e de diversas culturas (acalantos, folclóricas, infantis, clássicas, eruditas, instrumentais, etc.).

Link da videoaula: <https://www.youtube.com/watch?v=qrGIDX6LoZ8>

Revisando...

Olá, pais e crianças. Tudo bem?

Já se passaram quase três meses de aula e nesses três meses ouvimos e cantamos muitas músicas novas. Algumas delas foram repetidas algumas vezes durante as aulas, outras não. Ainda assim, foram poucas vezes para que as crianças saibam cantá-las. Por isso, na videoaula dessa semana vamos ouvir, cantar e recordar as seguintes músicas: Caramujo e Saúva, A Carrocinha, O Sítio, Um Elefante, Cinco Patinhos, Bem-te-vi e Alô, o Tatu tá aí?

Vocês podem escolher uma dessas músicas que mais gostaram e gravar um vídeo para que eu possa vê-los ouvindo a música e cantando, combinado?

Os pais que não tem acesso ao grupo podem escrever um relato de como foi a interação da criança no desenvolvimento da experiência (se cantou, se tocou, o que mais gostou e o que não funcionou), e enviar de forma física para a escola.

Um abraço!

Boa semana e boa experiência!

Escola de Educação Básica Municipal Madre Leontina.

Professor: Nelceni Surdi.

Turma: **Pré I.**

Disciplina: Arte.



Período de execução das experiências: 26 a 30 de abril de 2021.

CAMPO DE EXPERIÊNCIA: Traços, sons, cores e formas.

OBJETIVOS:

- (EI02TS02). Utilizar diferentes materiais, suportes e procedimentos para grafar, explorando cores, texturas, superfícies, planos, formas e volumes.

CARTÃO PARA A MAMÃE

Vamos fazer um cartão para presentear a mamãe no Dia das Mães?

Vamos precisar de:

- Papel crepom;
- Lápis de cor;
- Folha com o desenho abaixo.

Como fazer:

- Rasgar pedacinhos de papel crepom e com ele fazer bolinhas pequenas;
- Essas bolinhas de papel serão coladas no coração e nas flores;
- Colorir o restante do cartão com lápis de cor.;
- Depois é só dobrar a folha para terminar o cartão.

Boa experiência a todos!
Abraços, Professora Nelceni.



Escola de Educação Básica Municipal Madre Leontina.

Professor: Ana Paula Mellegari.

Turma: **Pré I.**

Disciplina: Inglês.



Período de execução das experiências: 26 a 30 de abril de 2021.

- ✓ Acompanhe a aula de Inglês e realize a experiência proposta a partir do link:

<https://padlet.com/anamellegari/rpcvdczpsbq0uab>