

Escola de Educação Básica Municipal Madre Leontina.
Professora: Joselange de Lima Surdi.
Atendente: Luciana Cristine Guzatto.
Estagiária: Evelyn Harwig.
Turma: **Maternal III.**



PERÍODO DE EXECUÇÃO DAS EXPERIÊNCIAS: 17 A 21 DE MAIO DE 2021.

Bom dia pais!

Bom dia crianças!

Experiência 1:

Roda de conversa em família.

- Pais, organizem um ambiente de aprendizagem acolhedor, onde vocês possam interagir, conversar, assistir e cantar junto de seu filho (a).
- A partir desta semana iremos trabalhar temas que estão relacionados com o “**Meio Ambiente**”.
- Esta semana nosso tema é a **ÁGUA**.


A ÁGUA E SUA IMPORTÂNCIA

- Pais, conversem com a criança sobre a importância da água para todos os seres vivos. Podem dar exemplos do seu uso no dia a dia da família.

Experiência 2:

Hora da História.

- A leitura contribui no desenvolvimento da linguagem, enriquece o imaginário e cria laços afetivos entre os envolvidos.
- Assistir a História “**A Gotinha Plim Plim**” disponível no YouTube a partir do link a seguir: <https://www.youtube.com/watch?v=AwzDA8oPNeo>. Caso não seja possível assistir ou se preferirem, podem pedir para o papai ou a mamãe contar a história disponibilizada em arquivo PDF.









Experiência 3:

Meu Nome.



ÁGUA

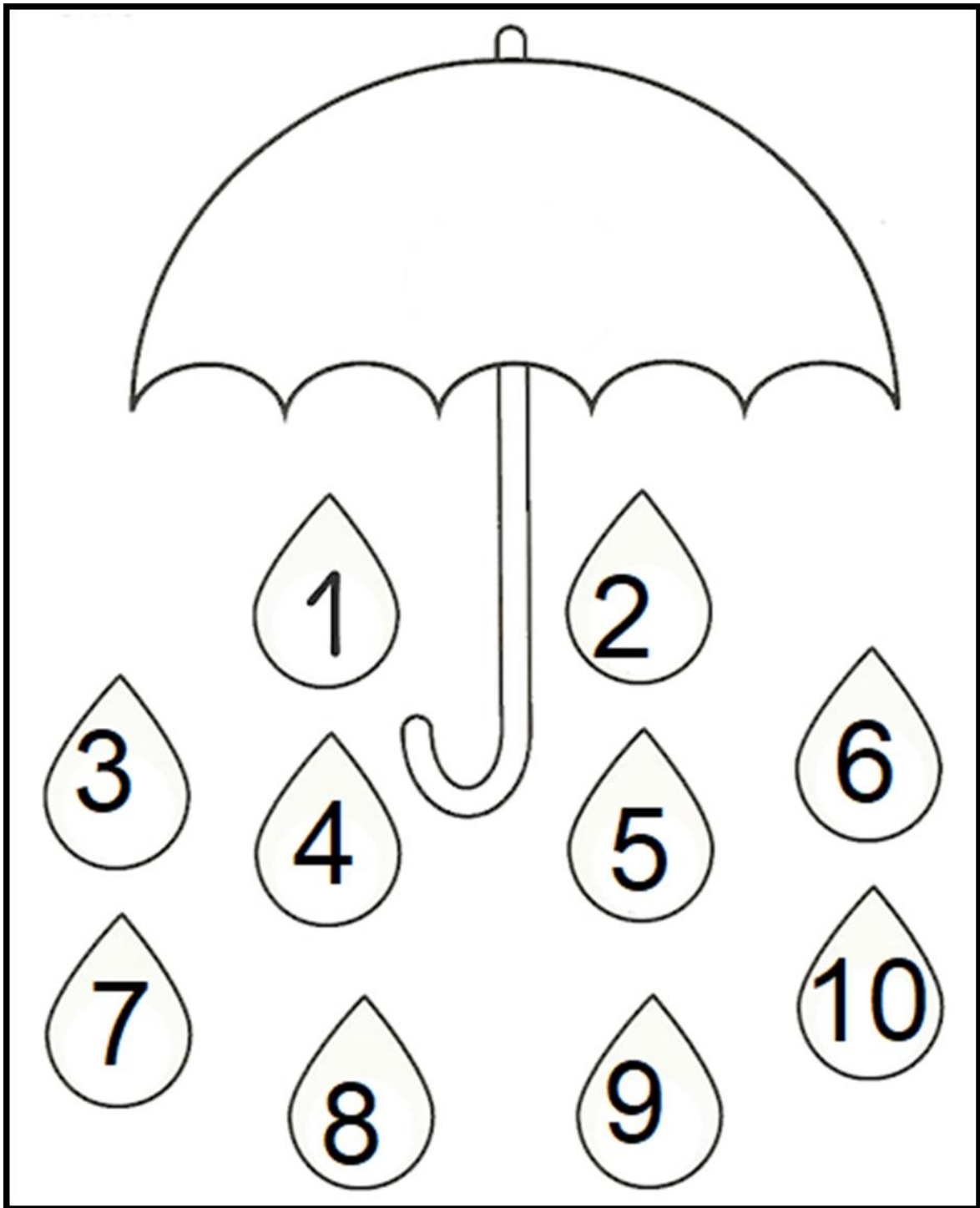
PINTE AS GOTINHAS QUE TEM AS LETRAS DO SEU NOME



Experiência 4:

Números e Quantidades.

- Use a sua criatividade e deixe o guarda-chuva bem bonito.



- Veja que há números escritos dentro das gotinhas de chuva. Com ajuda da família, você criança, vai colocar a **quantidade relacionada a cada número** usando materiais alternativos, como sementes (arroz, feijão, milho, pipoca, etc), lantejoulas, EVA picado, bolinhas de papel, ou outros materiais que você tiver em casa. O papai ou a mamãe podem escrever o número em uma folha de papel e ao lado de cada número você deverá colar as quantidades.

Experiência 5:

Estados Físicos da Água.

Encontramos a água em três Estados Físicos:



Esta experiência pode ser **observada e realizada** em pequenas ações do dia a dia da família:

- Tomar a água e observá-la em um copo transparente (**estado líquido**).
- Se tiver o hábito de fazer suco, mostrar o gelo (**estado sólido**) para a criança explicando o processo de congelamento.
- Observe com seu filho a “fumaça” (**estado gasoso**) que sai da panela ao cozinhar.

Boa aula e boa semana!

Escola de Educação Básica Municipal Madre Leontina.

Professora: ELIANE TREVISOL.

Turma: Maternal III

Disciplina: EDUCAÇÃO FÍSICA.



Período de execução das experiências: 17 a 21 de maio de 2021.

CAMPO DE EXPERIÊNCIA: Corpo, gestos e movimentos.

HABILIDADES: Praxia fina (coordenação motora).

OBJETIVOS:

- Favorecer o conhecimento de jogos e brincadeiras antigas;
- Estimular a coordenação motora, a memória e a curiosidade.

PETECA

Vamos confeccionar uma peteca para brincar?

MATERIAIS: folhas de revistas ou jornal, sacola plástica (TNT, jornal), barbante.

DESENVOLVIMENTO: Dar para a criança uma folha (jornal, revista, sulfite, crepom), deixe a criança explorar o papel, peça para ela amassar, abrir, amassar de novo. Em seguida peça para ela formar uma bolinha com o papel. Depois utilize a sacolinha plástica ou TNT para envolver a bolinha e representar as penas. Amarre com barbante ou fita.

Obs: pode acrescentar quantas folhas quiser, até a peteca ficar no tamanho ideal para brincar.



Depois de pronta é só brincar e se divertir! Fico no aguardo dos vídeos e fotos.

Um grande abraço!

Escola de Educação Básica Municipal Madre Leontina.

Professor: Rodrigo Pivetta Werlang.

Turma: **Maternal III.**

Disciplina: Música.



Período de execução das experiências: 17 a 21 de maio de 2021.

Campo de experiência: Traços, sons, cores e formas.

Experiência: Participar de brincadeiras de rodas, brinquedos cantados, brincadeiras da cultura local, de outras regiões do país, de outras culturas, etnias e inventar novas brincadeiras.

Ciranda dos Bichos: <https://www.youtube.com/watch?v=slShEL-N1mA>

Cirandas: https://www.youtube.com/watch?v=i_pUMESd18g

Cirandas

Olá, pais e crianças. Tudo bem? Em tempo de pandemia ficamos restringidos sem poder dar as mãos para os nossos coleguinhas. É necessário tomar muito cuidado e manter o distanciamento social. Por isso, para poder brincar de ciranda, escolhi algumas que possuem outras coreografias e não necessitam tanto do contato com as mãos.

A Ciranda dos Bichos pede para dar as mãos para o coleguinha, em sala de aula não faremos isso (vamos levantar as mãos para o alto), mas em casa vocês podem estar optando por fazer dessa maneira se for com alguma pessoa que convive com a criança.

O outro vídeo “Cirandas” é uma coletânea de várias cirandas cantadas pelo Brasil, algumas conhecidas e outras não, mesmo assim é uma apresentação muito bonita de se ver. Vocês podem assistir e se conhecerem alguma delas podem cantar junto.

Como retorno da experiência dessa semana vocês podem estar filmando a Ciranda dos Bichos que é a experiência mais participativa, e enviando para mim através do WhatsApp. As crianças que não tem acesso à internet podem encaminhar uma descrição por escrita do desenvolvimento da experiência, contemplando a forma como o ritmo foi realizado, as músicas cantadas, a participação da criança, facilidades e dificuldades percebidas.

Boa aula e boa semana!

Escola de Educação Básica Municipal Madre Leontina.

Professor: Nelceni Surdi.

Turma: **Maternal III.**

Disciplina: Arte.



Período de execução das experiências: 17 a 21 de maio de 2021.

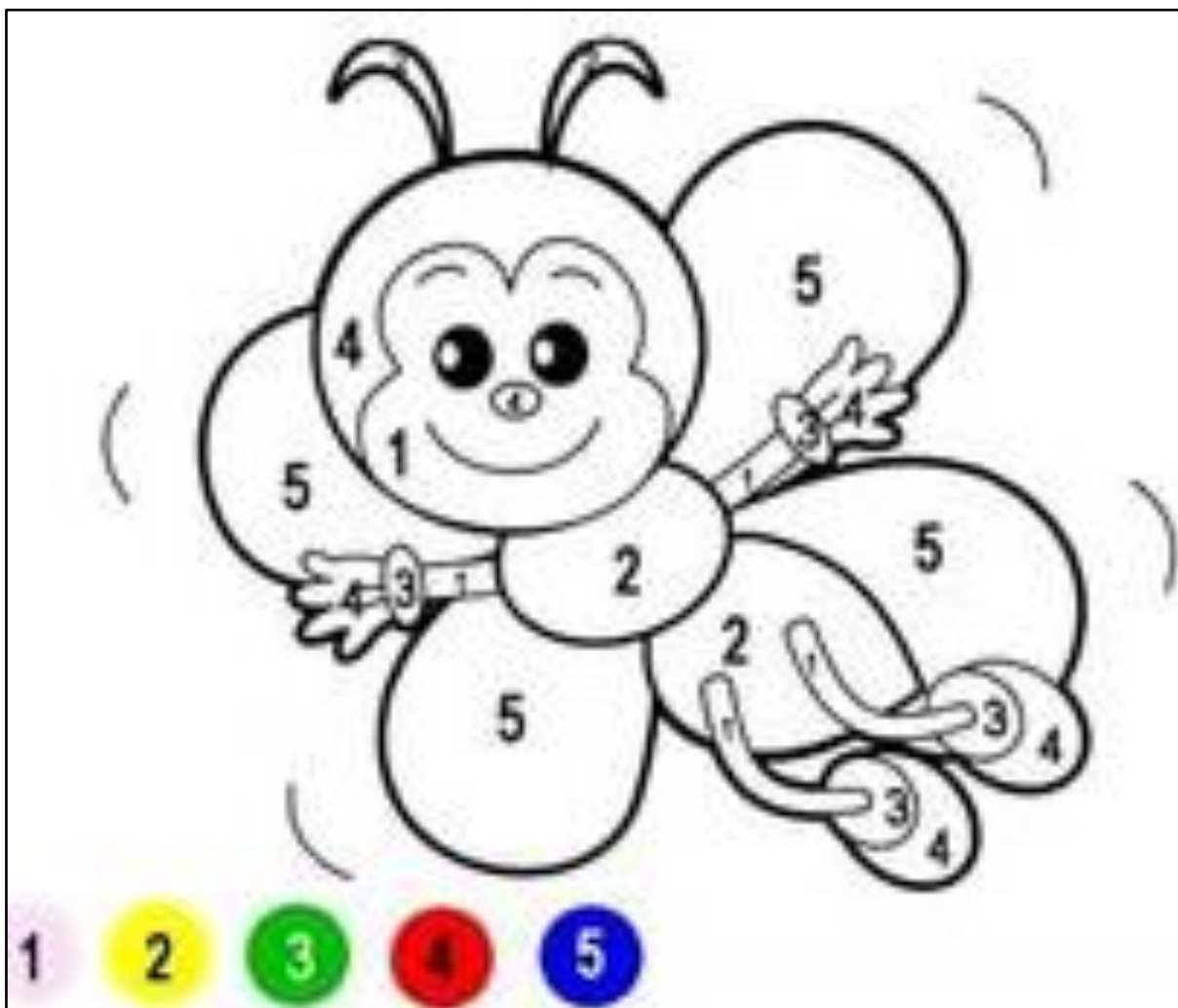
CAMPO DE EXPERIÊNCIA: Traços, sons, cores e formas; Espaços, tempos, quantidades, relações e transformações.

OBJETIVOS:

- (EI02TS02). Utilizar diferentes materiais, suportes e procedimentos para grafar, explorando cores, texturas, superfícies, planos, formas e volumes.
- (EI02ET09). Registrar com números as quantidades.

PINTURA DIRIGIDA

➤ Pinte o desenho da abelhinha conforme as cores indicadas nos numerais:



Escola de Educação Básica Municipal Madre Leontina.

Professor: Ana Paula Mellegari.

Turma: **Maternal III.**

Disciplina: Inglês.



Período de execução das experiências: 17 a 21 de maio de 2021.

- ✓ Acompanhe a aula de Inglês e realize a experiência proposta a partir do link:

<https://padlet.com/anamellegari/xalbre6xbl1slgjd>