

Escola de Educação Básica Municipal Madre Leontina.

Professora: Zuleide Bertha.

Turma: Pré I.



EXPERIÊNCIAS PROPOSTAS PARA O PERÍODO DE 17 A 21 DE MAIO.

Segunda feira - 17/05.

✓ Experiência: Copie as letras.


Nesta experiência vamos copiar as letras das palavras e depois colorir as imagens.



P	A	T	O



L	O	B	O



M	A	C	A	C	O



P	A	P	A	G	A	I	O











P	I	C	A	-	P	A	U

Terça feira - 18/05.

✓ Experiência: Números e Quantidades.

Nesta experiência vamos ligar corretamente as quantidades aos seus respectivos números.

Sugestão: para quem estiver no ensino remoto pode construir um jogo envolvendo números e quantidades. Os pais vão precisar ajudar!

Quarta feira - 19/05.

✓ Experiência: Trabalhando com o nome.


Utilize a ficha do seu nome para escrevê-lo no espaço indicado. Depois, observe o alfabeto e pinte apenas as letras do seu nome. Pode pintar também a centopeia que carrega as vogais.

MEU NOME É...



PINTE AS LETRAS QUE VOCÊ USOU PARA ESCREVER O SEU NOME:

A	B	C	D	E	F	G	H	I	J
K	L	M	N	O	P	Q	R	S	T
U	V	W	X	Y	Z				



Quinta feira - 20/05.

✓ Experiência: Ligue os pontos.

Siga a sequência dos pontinhos para ver qual animal aparece. Depois, copie as letras da palavra e pinte o desenho.



G	A	L	I	N	H	A

Sexta feira - 21/05.

✓ Experiência: Alfabeto Móvel.

Vamos novamente trabalhar com o alfabeto móvel e montar palavras?



MESA

— — — —



SORVETE

— — — — — — — —




CANETA

— — — — — — — —



JANELA

— — — — — — — —



BONECA

— — — — — — — —



MACACO

— — — — — — — —

Escola de Educação Básica Municipal Madre Leontina.

Professora: ELIANE TREVISOL.

Turma: PRÉ I

Disciplina: EDUCAÇÃO FÍSICA.



Período de execução das experiências: 17 a 21 de maio de 2021.

CAMPO DE EXPERIÊNCIA: Corpo, gestos e movimentos.

HABILIDADES: Praxia fina (coordenação motora).

OBJETIVOS:

- Favorecer o conhecimento de jogos e brincadeiras antigas;
- Estimular a coordenação motora, a memória e a curiosidade.

PETECA

Vamos confeccionar uma peteca para brincar?

MATERIAIS: folhas de revistas ou jornal, sacola plástica (TNT, jornal), barbante.

DESENVOLVIMENTO: Dar para a criança uma folha (jornal, revista, sulfite, crepom), deixe a criança explorar o papel, peça para ela amassar, abrir, amassar de novo. Em seguida peça para ela formar uma bolinha com o papel. Depois utilize a sacolinha plástica ou TNT para envolver a bolinha e representar as penas. Amarre com barbante ou fita.

Obs: pode acrescentar quantas folhas quiser, até a peteca ficar no tamanho ideal para brincar.



Depois de pronta é só brincar e se divertir! Fico no aguardo dos vídeos e fotos.

Um grande abraço!

Escola de Educação Básica Municipal Madre Leontina.

Professor: Rodrigo Pivetta Werlang.

Turma: **Pré I.**

Disciplina: Música.



Período de execução das experiências: 17 a 21 de maio de 2021.

Campo de experiência: Traços, sons, cores e formas.

Experiência: Brincar com elementos da cultura brasileira de várias regiões, aprendendo sobre suas brincadeiras e brinquedos, costumes, festas, crenças, etc.

Ciranda dos Bichos: <https://www.youtube.com/watch?v=slShEL-N1mA>

Cirandas: https://www.youtube.com/watch?v=i_pUMESd18g

Cirandas

Olá, pais e crianças. Tudo bem? Em tempo de pandemia ficamos restringidos sem poder dar as mãos para os nossos coleguinhas. É necessário tomar muito cuidado e manter o distanciamento social. Por isso, para poder brincar de ciranda, escolhi algumas que possuem outras coreografias e não necessitam tanto do contato com as mãos.

A Ciranda dos Bichos pede para dar as mãos para o coleguinha, em sala de aula não faremos isso (vamos levantar as mãos para o alto), mas em casa vocês podem estar optando por fazer dessa maneira se for com alguma pessoa que convive com a criança.

O outro vídeo “Cirandas” é uma coletânea de várias cirandas cantadas pelo Brasil, algumas conhecidas e outras não, mesmo assim é uma apresentação muito bonita de se ver. Vocês podem assistir e se conhecerem alguma delas podem cantar junto.

Como retorno da experiência dessa semana vocês podem estar filmando a Ciranda dos Bichos que é a experiência mais participativa, e enviando para mim através do WhatsApp. As crianças que não tem acesso à internet podem encaminhar uma descrição por escrita do desenvolvimento da experiência, contemplando a forma como o ritmo foi realizado, as músicas cantadas, a participação da criança, facilidades e dificuldades percebidas.

Boa aula e boa semana!

Escola de Educação Básica Municipal Madre Leontina.

Professor: Nelceni Surdi.

Turma: **Pré I.**

Disciplina: Arte.



Período de execução das experiências: 17 a 21 de maio de 2021.

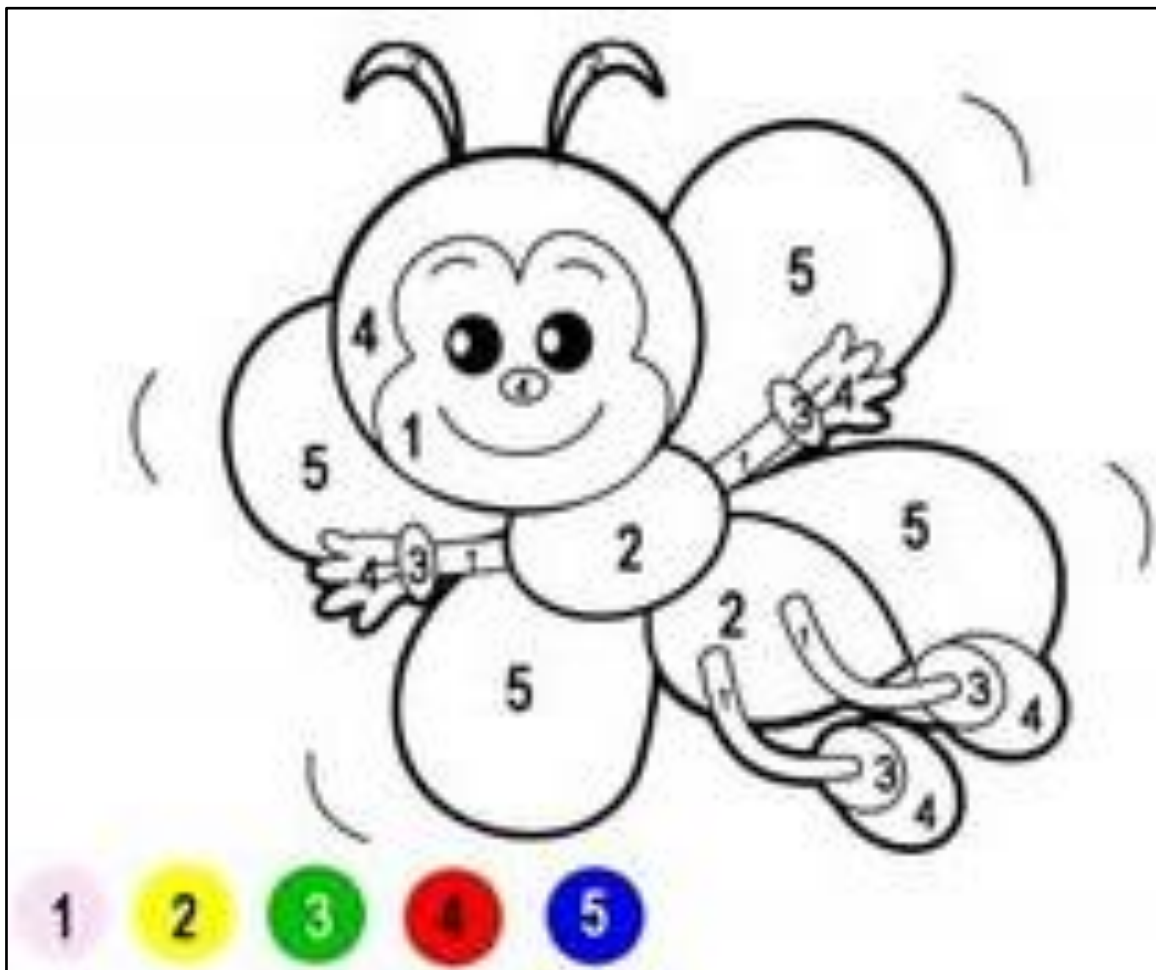
CAMPO DE EXPERIÊNCIA: Traços, sons, cores e formas; Espaços, tempos, quantidades, relações e transformações.

OBJETIVOS:

- (EI02TS02). Utilizar diferentes materiais, suportes e procedimentos para grafar, explorando cores, texturas, superfícies, planos, formas e volumes.
- (EI02ET09). Registrar com números as quantidades.

PINTURA DIRIGIDA

➤ Pinte o desenho da abelhinha conforme as cores indicadas nos numerais:



Escola de Educação Básica Municipal Madre Leontina.

Professor: Ana Paula Mellegari.

Turma: **Pré I.**

Disciplina: Inglês.



Período de execução das experiências: 17 a 21 de maio de 2021.

- ✓ Acompanhe a aula de Inglês e realize a experiência proposta a partir do link:

<https://padlet.com/anamellegari/xalbre6xbl1slgjd>