



ESCOLA DE EDUCAÇÃO BÁSICA MUNICIPAL MADRE LEONTINA

PROFESSORA: ESTER LAÍS DOBBERT THOMÉ.

TURMA: 1º ANO MATUTINO E VESPERTINO.

PLANEJAMENTO DE ATIVIDADES DE 31/05/2021 A 02/06/2021

NO CADERNO DE ATIVIDADES

IBICARÉ, 31 DE MAIO DE 2021.

SEGUNDA-FEIRA E TERÇA-FEIRA

IBICARÉ, 01 DE JUNHO DE 2021.

Habilidade BNCC de Língua Portuguesa: EF01LP02 - EF01LP05 – EF01LP06 - EF01LP07 – EF01LP08 – EF01LP09 - EF01LP10 – EF12LP01 - EF12LP02 e EF12LP03.

1) ESCREVER A DATA NO CADERNO.

2) VAMOS ESTUDAR A LETRA H.

O H É A ÚNICA LETRA DO ALFABETO PORTUGUÊS SEM VALOR FONÉTICO, OU SEJA, SEM SOM. A CONSOANTE H PODE APARECER NO INÍCIO, NO MEIO OU NO FIM DAS PALAVRAS.

3) ATIVIDADES EM FOLHA. COMPLETAR, DEPOIS DE CONCLUÍDA COLAR NO CADERNO.

**FAMÍLIA SILÁBICA DA
LETRA H**

H	+	A	=	
H	+	E	=	
H	+	I	=	
H	+	O	=	
H	+	U	=	

4) ESCREVA 3 PALAVRAS QUE COMEÇAM COM:

HA - _____

HE- _____

HI- _____

HO - _____

HU- _____

5) TEXTO: O CIRCO DA BICHARADA.

COM AUXÍLIO DE UM ADULTO FAZER A LEITURA DO TEXTO.



6) INTERPRETAÇÃO DO TEXTO.

PINTE NO TEXTO:

- a) DE **ROSA** A PALAVRA BICHARADA.
- b) DE **AZUL** A PALAVRA ENGRAÇADA.
- c) DE **AMARELO** AS PALAVRAS GALINHA BRANQUINHA.
- d) DE **VERDE** TODAS AS PALAVRAS QUE COMEÇAM COM H.

7) RETIRE DO TEXTO UMA PALAVRA QUE COMEÇA COM CADA LETRA:

- A - _____
- B - _____
- C - _____
- D - _____
- E - _____

G - _____

H - _____

J - _____

M - _____

S - _____

T - _____

U - _____

V - _____

8) REPRESENTE AS ESTROFES ABAIXO ATRAVÉS DE DESENHOS:

NO CIRCO DA BICHARADA,
TEM MUITA COISA ENGRAÇADA,
HIPOPÓTAMO NA CORDA BAMBA,
HIENA DANÇANDO SAMBA.

NO CIRCO DA BICHARADA,
TEM MUITA COISA ENGRAÇADA,
UMA GALINHA BRANQUINHA,
JOGANDO AMARELINHA.

ATIVIDADE LÚDICA: EM SALA USAREMOS AS PEÇAS DE MONTAR (LEGOS).

OS ALUNOS TERÃO QUE MONTAR UMA TORRE EM CIMA DE CADA NÚMERO, MAS SE NÃO TIVER PEÇAS SUFICIENTE, PODE FAZER UM NÚMERO POR VEZ.

VEJA O EXEMPLO:



CONSTRUTOR DE TORRES

12	9	2	10
1	4	11	3
14	5	6	16
13	15	7	8


NO CADERNO DE TEMA

IBICARÉ, 31 DE MAIO DE 2021. **SEGUNDA-FEIRA**


1) ESCREVER A DATA NO CADERNO.

VOCÊ SABIA... QUE O **H** É UMA LETRINHA MUDA E PEGA EMPRESTADO O SOM DA LETRINHA AO LADO DELE??


AGORA, PROCURE ESTAS PALAVRAS NO QUADRO ABAIXO




HOMEM




HIPOPÓTAMO




HOSPITAL




HIENA



HÉLICE



HELICÓPTERO



IBICARÉ, 01 DE JUNHO DE 2021. **TERÇA-FEIRA**


1) ESCREVER A DATA NO CADERNO.

Marque um X nas colunas em que os nomes dos desenhos aparecem e pinte a parte certa:

HA		HINO <input type="checkbox"/> HORA <input type="checkbox"/>	HOJE <input type="checkbox"/> HINO <input type="checkbox"/>	HIENA <input type="checkbox"/> HOMEM <input type="checkbox"/>
HE		HÉLICE <input type="checkbox"/> HORTA <input type="checkbox"/>	HARPA <input type="checkbox"/> HOTEL <input type="checkbox"/>	HÉLIO <input type="checkbox"/> HUGO <input type="checkbox"/>
HI		HELENA <input type="checkbox"/> HOSPITAL <input type="checkbox"/>	HARPA <input type="checkbox"/> HINO <input type="checkbox"/>	HOTEL <input type="checkbox"/> HOJE <input type="checkbox"/>
HO		HORTA <input type="checkbox"/> HARPA <input type="checkbox"/>	HELENA <input type="checkbox"/> HUGO <input type="checkbox"/>	HOTEL <input type="checkbox"/> HIDRANTE <input type="checkbox"/>

1) ESCREVER A DATA NO CADERNO.

• Resolva os fatos e as operações:

$\begin{array}{r} 12 \\ + 6 \\ \hline \end{array}$	$\begin{array}{r} 13 \\ + 4 \\ \hline \end{array}$		$\begin{array}{r} 11 \\ - 1 \\ \hline \end{array}$	$\begin{array}{r} 10 \\ - 7 \\ \hline \end{array}$
$\begin{array}{r} 11 \\ + 8 \\ \hline \end{array}$	$\begin{array}{r} 19 \\ + 0 \\ \hline \end{array}$		$\begin{array}{r} 8 \\ - 8 \\ \hline \end{array}$	$\begin{array}{r} 9 \\ - 5 \\ \hline \end{array}$
$\begin{array}{r} 15 \\ + 4 \\ \hline \end{array}$	$\begin{array}{r} 14 \\ + 2 \\ \hline \end{array}$		$\begin{array}{r} 15 \\ - 3 \\ \hline \end{array}$	$\begin{array}{r} 12 \\ - 1 \\ \hline \end{array}$
$\begin{array}{r} 8 \\ + 7 \\ \hline \end{array}$	$\begin{array}{r} 9 \\ + 6 \\ \hline \end{array}$		$\begin{array}{r} 18 \\ - 7 \\ \hline \end{array}$	$\begin{array}{r} 19 \\ - 3 \\ \hline \end{array}$
$\begin{array}{r} 8 \\ + 5 \\ \hline \end{array}$	$\begin{array}{r} 13 \\ + 1 \\ \hline \end{array}$		$\begin{array}{r} 16 \\ - 4 \\ \hline \end{array}$	$\begin{array}{r} 13 \\ - 1 \\ \hline \end{array}$
$\begin{array}{r} 7 \\ + 7 \\ \hline \end{array}$	$\begin{array}{r} 3 \\ + 3 \\ \hline \end{array}$		$\begin{array}{r} 14 \\ - 4 \\ \hline \end{array}$	$\begin{array}{r} 10 \\ - 8 \\ \hline \end{array}$

OBSERVAÇÕES

Para os alunos que não estão participando das aulas presencialmente, as atividades devem ser feitas nos cadernos, que serão conferidos pela professora quando o aluno estiver na escola. **Os alunos que fazem parte exclusivamente do ensino remoto** devem enviar foto das atividades realizadas diretamente para a professora e entregar os caderno para que sejam conferidos quando for solicitado. **Lembrando que há atividades que devem ser feitas no caderno de tema.**

A Base Nacional Comum Curricular (BNCC) está disponível para download no portal da prefeitura, caso os pais e/ou responsáveis queiram consultar os códigos das habilidades que estão no planejamento. Também é possível encontrar a BNCC no link:

http://basenacionalcomum.mec.gov.br/images/BNCC_EI_EF_110518_versaofinal_site.pdf