

Escola de Educação Básica Municipal Madre Leontina.

Professora: Joselange de Lima Surdi.

Atendente: Luciana Cristine Guzatto.

Estagiária: Evelyn Harwig.

Turma: **Maternal III.**



PERÍODO DE EXECUÇÃO DAS EXPERIÊNCIAS: 14 A 18 DE JUNHO DE 2021.

Bom dia pais!

Bom dia crianças!

Experiência 1:

Roda de conversa em família.

- Pais, organizem um ambiente de aprendizagem acolhedor, onde vocês possam interagir, conversar, assistir e cantar junto de seu filho (a).
- A aprendizagem do nome próprio é essencial para a formação da identidade da criança.
- Relembre a criança quais são as letras do seu nome usando a ficha já confeccionada e usada em aulas anteriores. Ex:

MARIA










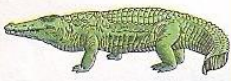













Experiência 2:

Alfabeto.

O alfabeto é um conjunto de letras de um sistema de escrita.

- Assistir o vídeo “Bob, o Trem – Aventura do alfabeto”, disponível no youtube a partir do link a seguir: <https://www.youtube.com/watch?v=wdmoHYtUa7M&t=4s>
- Vamos lembrar o alfabeto mostrando as letrinhas e as imagens do alfabeto ilustrado. A família também pode estar relacionando as letras do alfabeto com objetos de sua casa e letra inicial do nome dos familiares da criança.
- A seguir deixo novamente o alfabeto ilustrado:

ALFABETO ILUSTRADO

A DE 	B DE 	C DE 
D DE 	E DE 	F DE 
G DE 	H DE 	I DE 
J DE 	L DE 	M DE 
N DE 	O DE 	P DE 
Q DE 	R DE 	S DE 
T DE 	U DE 	V DE 
X DE 	Z DE 	Meu ABC

Experiência 3

Experiência Livre.

- Para esta experiência a criança vai precisar de uma folha branca e lápis de cor.
- Entregar a folha para a criança e pedir para ela desenhar. Quando terminar o seu desenho pergunte o que ela desenhou (a criança mesmo fazendo traços aleatórios no papel, identifica o que desenhou). Elogie-a.

Experiência 4:

Brincar com massinha e tesoura.

- Ao brincar com a massinha a criança é estimulada a criar e desenvolver a sua coordenação motora fina.
- Na experiência de hoje vamos dar massinha de modelar e uma tesoura sem ponta. Podem dar potinhos também para a criança cortar pedaços de massinha e colocar dentro dos potes. Deixe que a criança brinque com esses materiais e assim vá aprendendo a manusear a tesoura, mas lembre-se que é preciso supervisionar a experiência.



Experiência 5:

- Repetir a experiência 4 - **Brincar com massinha de modelar e tesoura.**

Boa aula e boa semana!

Escola de Educação Básica Municipal Madre Leontina.

Professora: ELIANE TREVISOL.

Turma: Maternal III

Disciplina: EDUCAÇÃO FÍSICA.



Período de execução das experiências: de 14 a 18 de junho de 2021.

CAMPO DE EXPERIÊNCIA: Corpo, gestos e movimentos.

OBJETIVO: Desenvolver noção espacial, lateralidade, equilíbrio e coordenação geral, atenção, concentração.

Variações: Andar, saltar com os dois pés, saltar com um pé, saltar alternado. Também podem acompanhar o vídeo disponível no YouTube pelo link a seguir para ver uma outra maneira de realizar a experiência: <https://youtu.be/AnJogSBv58Y>

NA PEGADA

MATERIAL: Moldes de pés feitos em EVA ou desenhados no papel.

DESENVOLVIMENTO: O responsável deverá desenhar, pintar e recortar moldes de pés e formar um caminho com as pegadas. A criança deverá passar por este percurso explorando as diferentes formas de deslocamento e direções. Primeiramente pode-se colocar as pegadas alternadas pedindo para que a criança apenas passe caminhando. Em seguida, reorganizar as pegadas uma ao lado da outra e pedir para que a criança salte com os dois pés, acompanhando as pegadas. Num terceiro momento, alternar uma pegada, duas pegadas, uma pegada. Neste momento a criança deverá pular com um pé só (sempre explorando direita e esquerda) com os dois pés juntos, saltar de lado, para frente, saltar de costas e assim sucessivamente.



Obs: Pode-se utilizar calçados para representar as pegadas e o aluno salta do lado do calçado.

Beijos e uma ótima semana a todos!

Boa diversão!

Escola de Educação Básica Municipal Madre Leontina.
Professor: Rodrigo Pivetta Werlang.
Turma: **Maternal III**.
Disciplina: Música.



Período de execução das experiências: de 14 a 18 de junho de 2021.

Campo de experiência: Traços, sons, cores e formas.

Experiência: Explorar e brincar com chocalhos, pandeiros, molhos de chaves, guizos, apitos, recos, clavas, triângulos, castanholas e outros instrumentos musicais.

A banda

Olá, pais e crianças. Tudo bem?

Na aula de música dessa semana vamos conhecer alguns instrumentos musicais: tambor, teclado/xilofone e violão (sugestão: apresentar cada um deles cantando a música A Loja do Mestre André), com o intuito de formar uma banca onde as crianças poderão improvisar e criar uma música instrumental juntos.

Você pode adaptar adicionando algum instrumento que tenha em casa, mesmo que seja improvisado com algum material disponível ou de brinquedo. Se não tiver nenhum você pode mostrar algumas imagens dos instrumentos mencionados.



Tomadas as devidas precauções e cuidados necessários, as crianças irão para um desses instrumentos, auxiliados pelo professor, para improvisar uma música em conjunto, formando uma banda. Como mencionado anteriormente será necessário adaptar essa experiência para sua realidade, mas é importante que a criança não esteja tocando sozinha nesse momento. Será preciso solicitar que ela ouça os colegas enquanto toca, buscando uma relação (diálogo) entre todos os que estão fazendo música nesse momento. Em casa, vocês terão que realizar essa experiência em família.

Experimentem algumas ideias e quando conseguirem obter uma harmonia entre os instrumentos vocês podem gravar um vídeo e enviar através do WhatsApp como retorno para essa experiência. As crianças que não tem acesso à internet podem encaminhar uma descrição por escrita do desenvolvimento da experiência, descrevendo os instrumentos utilizados, os participantes, as ações e participação da criança durante o desenvolvimento da experiência, facilidades e dificuldades percebidas

Boa aula e boa semana!

Escola de Educação Básica Municipal Madre Leontina.

Professor: Nelceni Surdi.

Turma: **Maternal III.**

Disciplina: Arte.



Período de execução das experiências: de 14 a 18 de junho de 2021.

CAMPO DE EXPERIÊNCIA: Corpo, gestos e movimentos.

OBJETIVOS:

- (EI02CG06). Desenvolver progressivamente as habilidades manuais, adquirindo controle para desenhar, pintar, rasgar, folhear, modelar, entre outros.

Modelagem com Massinha



A escultura é uma forma de expressão da Arte. Nessa aula vamos criar formas e esculturas usando massinha de modelar.

Boa experiência a todos!

Abraços!

Escola de Educação Básica Municipal Madre Leontina.

Professor: Ana Paula Mellegari.

Turma: **Maternal III.**

Disciplina: Inglês.



Período de execução das experiências: de 14 a 18 de junho de 2021.

- ✓ Acompanhe a aula de Inglês e realize a experiência proposta a partir do link:

<https://padlet.com/anamellegari/pg29p4h06c7muvs1>