



ESCOLA DE EDUCAÇÃO BÁSICA MUNICIPAL MADRE LEONTINA

PROFESSORA: ESTER LAÍS DOBBERT THOMÉ.

TURMA: 1º ANO MATUTINO E VESPERTINO.

PLANEJAMENTO DE ATIVIDADES DE 14/06/2021 A 18/06/2021

NO CADERNO DE ATIVIDADES

IBICARÉ, 14 DE JUNHO DE 2021. **SEGUNDA-FEIRA**

Habilidade BNCC de Ensino Religioso, História e Matemática: EF01ER01 – EF01ER06 - EF01HI01 e EF01MA01.

NA SEGUNDA-FEIRA OS ALUNOS APRESENTARÃO PARA OS COLEGAS E PROFESSORA A LINHA DO TEMPO CONFECCIONADA NO DIA 11/06/2021. QUEM ESTIVER NO ENSINO REMOTO DEVERÁ GRAVAR UM VÍDEO FAZENDO A APRESENTAÇÃO.

- 1) ESCREVA A DATA NO CADERNO.
- 2) ATIVIDADE EM FOLHA. DEPOIS DE CONCLUÍDA COLAR NO CADERNO.

NÚMEROS NATURAIS
RECORTE E COLE O NÚMERO FAZENDO CORRESPONDÊNCIA.

15 20 16 11 10 14 13 12

IBICARÉ, 15 E 16 DE JUNHO DE 2021.


TERÇA-FEIRA E QUARTA-FEIRA

Habilidade BNCC de Língua Portuguesa e Matemática: EF01LP02 - EF01LP05 – EF01LP06 - EF01LP07 – EF01LP08 – EF01LP09 - EF01LP10 – EF12LP01 - EF12LP02 - EF12LP03 – EF01MA01 – EF01MA06 e EF01MA08.

- 1) ESCREVA A DATA NO CADERNO.
- 2) ATIVIDADES EM FOLHA. COMPLETAR, DEPOIS DE CONCLUÍDA COLAR NO CADERNO.

FAMÍLIA SILÁBICA DA LETRA <u>J</u>				
J	+	A	=	
J	+	E	=	
J	+	I	=	
J	+	O	=	
J	+	U	=	
J	+	ÃO	=	

- 3) **POEMA:** O BAILE DA BICHARADA.
COM AUXÍLIO DE UM ADULTO FAZER A LEITURA.

O BAILE DA BICHARADA	
<p>VEJA O QUE ACONTECEU NO BAILE DA BICHARADA:</p> <p>O JACARÉ PETETÉ, QUEBROU O PÉ. O JABUTI LUIZ, QUEBROU O NARIZ.</p> <p>A JUMENTA JOICE, SAIU DANDO COICE. E A JIBOIA JOIA, PULOU NUMA BOIA.</p>	

4) INTERPRETAÇÃO DO POEMA:

a) PINTE AS RIMAS DO POEMA.

b) CIRCULE TODAS AS PALAVRAS QUE COMEÇAM COM A LETRA J.

c) COMPLETE AS FRASES:


O QUEBROU O PÉ.


O QUEBROU O NARIZ.


A SAIU DANDO COICE.

A PULOU NUMA BOIA.

d) ESCREVA UMA FRASE COM:









5) ESCREVA O NOME DE 5 ANIMAIS QUE VOCÊ CONHECE QUE TAMBÉM COMEÇAM COM A LETRA J:

6) ESCREVA 4 PALAVRAS QUE TENHAM AS SÍLABAS ABAIXO.
ELAS PODEM ESTAR NO INÍCIO, MEIO OU FINAL DA PALAVRA.

JA - _____

JE- _____

JJ- _____

JO - _____

JU- _____

JÃO - _____

7) ATIVIDADE EM FOLHA. DEPOIS DE CONCLUÍDA COLAR NO CADERNO.

PINTE DE CORES DIFERENTES OS QUADRINHOS CORRESPONDENTES A CADA PARCELA:

TOTAL

7+6=																			
8+7=																			
5+7=																			
8+5=																			
5+10=																			
10+4=																			
4+8=																			
7+7=																			
6+6=																			
9+4=																			

IBICARÉ, 17 E 18 DE JUNHO DE 2021.

QUINTA-FEIRA E SEXTA-FEIRA

Habilidade BNCC de Língua Portuguesa: EF01LP02 - EF12LP01 - EF12LP02 e EF12LP03.

1) ESCREVA A DATA NO CADERNO.

2) INICIAREMOS O CONTEÚDO SOBRE A FAMÍLIA. MAS O QUE É FAMÍLIA?

COM AUXÍLIO DE UM ADULTO FAZER A LEITURA.



FAMÍLIA

A FAMÍLIA É UMA PEQUENA COMUNIDADE. É O PRIMEIRO GRUPO DO QUAL FAZEMOS PARTE. AS FAMÍLIAS SÃO DIFERENTES, PODEM SER GRANDES OU PEQUENAS. ALGUMAS FAMÍLIAS SÃO FORMADAS PELO PAI, PELA MÃE E PELOS FILHOS. EM OUTRAS OS FILHOS MORAM SÓ COM A MÃE OU SÓ COM O PAI. TAMBÉM PODE TER DUAS MÃES OU DOIS PAIS E ATÉ MESMO SER FILHO (A) DO CORAÇÃO. HÁ CASOS EM QUE AS CRIANÇAS MORAM COM OS AVÓS OU OUTROS PARENTES.

ALÉM DOS PAIS, OS IRMÃOS, AVÓS PATERNOS E MATERNOS, TIOS, TIAS, PRIMOS E PRIMAS, TAMBÉM FAZEM PARTE DA NOSSA FAMÍLIA. O SOBRENOME INDICA A QUE FAMÍLIA PERTENCEMOS. TODA FAMÍLIA TEM UMA HISTÓRIA. EM UMA FAMÍLIA TODOS DEVEMOS COLABORAR.

3) **ACRÓSTICO:** ESCREVA CARACTERÍSTICAS DA SUA FAMÍLIA COM CADA LETRA DA PALAVRA ABAIXO:

F

A

M

Í

FELICIDADE

I

A

4) **LEITURA DA HISTÓRIA:** O LIVRO DA FAMÍLIA.
COM AUXÍLIO DE UM ADULTO FAZER A LEITURA.



Algumas famílias são grandes




Algumas famílias são pequenas



Em algumas famílias,
todos são da mesma cor



Em algumas famílias, todos
são de cores diferentes



Nas famílias,
todos gostam de
abraçar uns
aos outros!



Em algumas famílias,
uns moram perto dos outros



Em algumas famílias,
uns moram longe dos outros




Algumas famílias se parecem



Algumas famílias parecem seus
animaizinhos de estimação




Todas as famílias
ficam tristes,
quando perdem
alguém que
amam




Algumas famílias têm
madrasta ou padrasto e
irmão-postiço ou irmã-postiça



Algumas famílias adotam filhos



Algumas famílias têm
duas mães ou dois pais



Algumas famílias têm
só pai ou só mãe




Nas famílias,
todos gostam
de celebrar
dias especiais
juntos!



Em algumas famílias, todos
comem as mesmas coisas




Em algumas famílias, todos comem
coisas diferentes



Algumas famílias gostam de ficar
em silêncio




Algumas famílias gostam de
fazer barulho

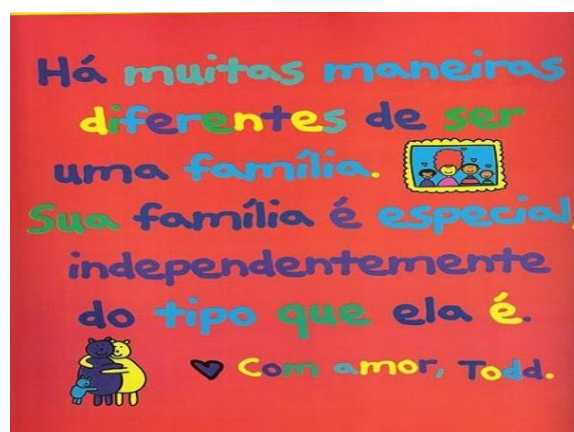




Algumas famílias gostam de
se lavar



Algumas famílias gostam de
se sujar





ATIVIDADE AVALIATIVA DE ENSINO RELIGIOSO E LÍNGUA PORTUGUESA: COM AUXÍLIO DAS PROFESSORAS, FAREMOS A RELEITURA DO LIVRO DA FAMÍLIA, OU SEJA, CADA TURMA CONFECCIONARÁ O SEU LIVRO. CADA ALUNO RECEBERÁ A IMAGEM DE UMA DAS PÁGINAS PARA FAZER. ALGUNS RECEBERÃO MAIS QUE UMA DEVIDO A QUANTIDADE. OS ALUNOS PODERÃO USAR MATERIAIS DIFERENTES PARA FAZER CASO TENHAM PARA TRAZER, TAIS COMO: CANETINHAS, GIZ DE CERA, TINTA, PAPÉIS COLORIDOS...

QUEM ESTIVER NO ENSINO REMOTO DEVERÁ ESCOLHER UMA DAS PÁGINAS PARA REALIZAR ESTA ATIVIDADE E ENVIAR FOTOS PARA A PROFESSORA, POIS SERÁ AVALIATIVA.

NO CADERNO DE TEMA

IBICARÉ, 14 DE JUNHO DE 2021. **SEGUNDA-FEIRA**

1) ESCREVER A DATA NO CADERNO.

PINTE AS SÍLABAS DE ACORDO COM A LEGENDA:

HA (AMARELO)	HE	HI	HE	HU	HE
HE (VERDE)	HU	HA	HA	HI	HO
HI (VERMELHO)	HO	HU	HO	HU	HA
HO (AZUL)	HI	HA	HE	HO	HE
HU (ROSA)					

ESCREVA UMA PALAVRA QUE VOCÊ APRENDEU QUE INICIA COM CADA SÍLABA:

HA- _____ HO- _____

HE- _____ HU- _____

HI- _____

IBICARÉ, 15 DE JUNHO DE 2021. **TERÇA-FEIRA**

1) ESCREVER A DATA NO CADERNO.

LINGUAGEM

CRUZADINHA



JACA
JACARÉ
JANELA
JEGUE
JIBOIA
JOIA
JORNAL
JUJUBA


IBICARÉ, 16 DE JUNHO DE 2021.


QUARTA-FEIRA



1) ESCREVER A DATA NO CADERNO.


SUBSTITUA AS FIGURAS POR PALAVRAS E ESCREVA AS FRASES.

O SUCO DE  ESTÁ NA .

O  DO MEU PAI ESTÁ SEM GASOLINA.

DA  POSSO VER A BELA PAISAGEM.

VOCÊ PREFERE  OU .




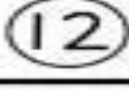











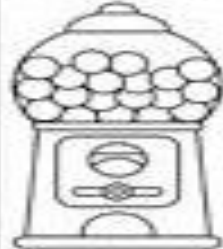













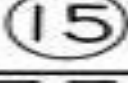


NO JARDIM HAVIA UMA LINDA .

IBICARÉ, 17 DE JUNHO DE 2021.

QUINTA-FEIRA

1) ESCREVER A DATA NO CADERNO.

CONTE AS BOLINHAS EM CADA MÁQUINA E PINTE A QUANTIDADE CORRESPONDENTE:

1) ESCREVER A DATA NO CADERNO.

DESAFIO FÁCIL

1) VEJA A CENA ABAIXO E, DEPOIS, RESPONDA ÀS PERGUNTAS REGISTRANDO COM NUMERAIS.



2) QUANTAS PESSOAS HÁ NESSA FAMÍLIA?

- QUANTOS ADULTOS?
- QUANTOS HOMENS?
- QUANTAS MULHERES?
- QUANTAS CRIANÇAS?
- QUANTOS MENINOS?
- QUANTAS MENINAS?

3) AGORA, PINTE A CENA.

NOME COMPLETO DO ALUNO (A): _____

PESQUISA

ESTAMOS TRABALHANDO O TEMA FAMÍLIA, POR ISSO PRECISAMOS DE ALGUMAS INFORMAÇÕES PARA UMA ATIVIDADE QUE FAREMOS EM SALA.

NOME DA MÃE: _____

NOME DO PAI: _____

NOME DOS AVÓS MATERNOS: _____

NOME DOS AVÓS PATERNOS: _____

OBSERVAÇÕES

Para os alunos que não estão participando das aulas presencialmente, as atividades devem ser feitas nos cadernos, que serão conferidos pela professora quando o aluno estiver na escola. **Os alunos que fazem parte**

exclusivamente do ensino remoto devem enviar foto das atividades realizadas diretamente para a professora e entregar os caderno para que sejam conferidos quando for solicitado. **Lembrando que há atividades que devem ser feitas no caderno de tema.** A Base Nacional Comum Curricular (BNCC) está disponível para download no portal da prefeitura, caso os pais e/ou responsáveis queiram consultar os códigos das habilidades que estão no planejamento. Também é possível encontrar a BNCC no link:

http://basenacionalcomum.mec.gov.br/images/BNCC_EI_EF_110518_versaofinal_site.pdf

BONS ESTUDOS!

COM CARINHO, PROFESSORA ESTER!!! 😊