



ESCOLA DE EDUCAÇÃO BÁSICA MUNICIPAL MADRE LEONTINA

PROFESSORA: ESTER LAÍS DOBBERT THOMÉ.

TURMA: 1º ANO MATUTINO E VESPERTINO.

PLANEJAMENTO DE ATIVIDADES DE 21/06/2021 A 25/06/2021

NO CADERNO DE ATIVIDADES

IBICARÉ, 21 E 22 DE JUNHO DE 2021. SEGUNDA-FEIRA E TERÇA-FEIRA

Habilidade BNCC de História, Língua Portuguesa e Matemática: EF01HI08 – EF01LP02 – EF01LP06 – EF01LP07 – EF01LP08 – EF001LP10 – EF12LP01- EF12LP02 e EF01MA01.

NESTA SEMANA TRABALHAREMOS O TEMA “FESTA JUNINA”. VEJAM QUE JUNINA TAMBÉM COMEÇA COM A **LETRA J**. NA NOSSA ESCOLA, A FESTA É JULINA, POIS ACONTECE NO MÊS DE JULHO.

FESTA JUNINA

É UMA FESTA POPULAR QUE ACONTECE DURANTE TODO O MÊS DE JUNHO. ESSA COMEMORAÇÃO É COMUM EM TODAS AS REGIÕES DO BRASIL, ESPECIALMENTE NO NORDESTE. É REALIZADA EM HOMENAGEM AOS SANTOS: SÃO JOÃO, SÃO PEDRO E SANTO ANTÔNIO.

TÊM BRINCADEIRAS, DANÇAS, BEBIDAS E COMIDAS TÍPICAS, ANIMAÇÃO, ENFEITES COM BANDEIRINHAS E MUITA DIVERSÃO.

VIVA SÃO JOÃO!

- 1) ESCREVA A DATA NO CADERNO.
- 2) **ALFABETO JUNINO:** ESCREVA UMA PALAVRA REFERENTE À FESTA JUNINA COM CADA LETRA ABAIXO. COM AS LETRAS K, Y e W, NÃO É NECESSÁRIO.

A _____

B _____

C _____

D _____

E _____

F _____

G _____

H _____

I _____

J _____

L _____

M _____

N _____

O _____

P _____

Q _____

R _____

S _____

T _____

U _____

V _____

X _____

Z _____

3) SEPRE AS PALAVRAS EM SÍLABAS:

JUNINA: _____

PIPOCA: _____

FESTA: _____

VESTIDO: _____

CHAPÉU: _____

SANFONA: _____

COMIDA: _____

PINHÃO: _____

MILHO: _____

BANDEIRINHAS: _____

CAPIRA: _____

FOGUEIRA: _____

BALÃO: _____

4) ATIVIDADES EM FOLHA. COMPLETAR, DEPOIS DE CONCLUÍDA COLAR NO CADERNO.

CAÇA - PALAVRAS _ JUNINA



- * ALEGRIA
- * SANFONA
- * QUADRILHA
- * QUENTÃO
- * FOGUEIRA
- * BANDEIROLA
- * PIPOCA
- * BALÃO
- * CANJICA
- * PASTEL
- * CHAPÉU
- * BEIJINHO
- * PRENDA
- * BARRACA
- * RECADINHO

Q	U	A	D	R	I	L	H	A	J	X	V	N	J	K	L	O	N	F	É
H	Y	T	A	L	E	G	R	I	A	R	I	Ç	P	Y	T	R	W	Q	U
Z	A	B	A	R	R	A	C	A	E	S	J	K	O	E	V	R	X	P	T
Y	A	R	Q	U	B	A	N	D	E	I	R	O	L	A	B	K	G	H	I
Q	W	I	R	I	R	E	C	A	D	I	N	H	O	X	M	A	I	F	C
G	H	F	O	G	U	E	I	R	A	E	I	R	O	B	V	N	M	I	O
Q	U	E	N	T	Ã	O	I	T	A	X	I	O	S	A	N	F	O	N	A
C	A	N	J	I	C	A	H	J	L	S	V	B	E	I	J	I	N	H	O
X	K	J	O	P	I	P	O	C	A	Z	R	V	S	T	A	E	N	T	Y
B	P	A	S	T	E	L	M	T	I	R	I	O	W	Z	B	A	L	Ã	O
G	D	P	R	E	N	D	A	R	X	V	O	I	R	C	H	A	P	É	U

5) FAREMOS BANDEIRINHAS COM REVISTA PARA ENFEITAR A SALA.

6) DESENHE:

5 UNIDADES DE MILHO

8 UNIDADES DE FOGUEIRA

1 DEZENA DE PIPOCAS









1 DEZENA E MEIA DE BANDEIRINHAS



2 DEZENAS DE BALÃO


7) ATIVIDADES EM FOLHA. COMPLETAR, DEPOIS DE CONCLUÍDA COLAR NO CADERNO.



FRASES ENIGMÁTICAS


1 Substitua os desenhos por palavras e escreva as frases.


			
Bandeirinhas	Noite	Fogueira	Meninas
			
Menino	Fogos	Chapéu	Quadrilha

O  está de  de palha.

As  fazem  de papel.

Os casais dançam  a  inteira.

A  ilumina a .

Os  iluminam a .

– EF01LP08 – EF001LP10 – EF12LP01- EF12LP02 e EF01MA01.

- 1) ESCREVA A DATA NO CADERNO.
- 2) **MÚSICA:** O BALÃOZINHO.
- 3) COM O AUXÍLIO DE UM ADULTO CANTAR A MÚSICA QUE TEM A MELODIA DO CANTO: CIRANDA-CIRANDINHA.

O BALÃOZINHO



- VEM CÁ MEU BALÃOZINHO,
DIGA AONDE VOCÊ VAI?

- VOU SUBINDO, VOU PRA LONGE.
VOU PRA CASA DO MEU PAI.

- AH!AH!AH! MAS QUE TOLICE!
NUNCA VI BALÃO TER PAI.

- FIQUE QUIETO NESSE CANTO, DESSE
CANTO VOCÊ NÃO SAI.

- QUANDO A NOITE FOR CHEGANDO,
AONDE VOCÊ VAI DESCER?
SE CAIR EM NOSSAS MATAS.

- O QUE VAI ACONTECER?



- TODA MATA PEGA FOGO,
PASSARINHOS VÃO MORRER
E OS RIOS VÃO SECANDO
E NÃO PODEM MAIS CORRER.

- JÁ ESTOU ARREPENDIDO...
QUANTO MAL FAZ UM BALÃO!
VAI FICAR É BEM QUIETINHO
AMARRADO NUM CORDÃO!

VAI FICAR É BEM QUIETINHO
AMARRADO NUM CORDÃO!



4) RESPONDA:

a) QUAL O TÍTULO DA MÚSICA?

b) PARA ONDE O BALÃOZINHO ESTAVA INDO?

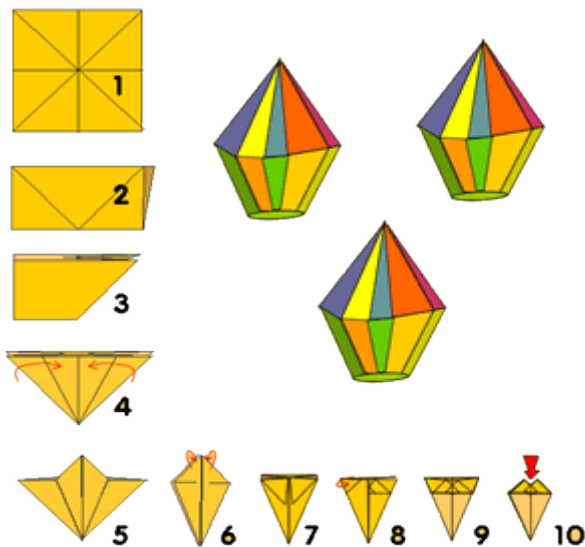
c) ELE QUERIA IR PARA CASA DE QUEM?

d) O QUE ACONTECE SE O BALÃO CAIR NA MATA?

e) ESSE BALÃOZINHO CAIU NA MATA?

5) REPRESENTA A MÚSICA ATRAVÉS DE UM LINDO DESENHO NO CADERNO.

6) **BALÃO DE SÃO JOÃO:** CADA CRIANÇA RECEBERÁ UMA FOLHA SULFITE APENAS PARA COLORIR. ESSA SERÁ A BASE PARA O BALÃO DE DOBRADURA QUE VAMOS FAZER. CONFORME ESTÁ NO MOLDE. TAMBÉM USAREMOS FITA COLORIDA PARA ENFEITAR.



LINK DO VÍDEO DO PASSO A PASSO: <https://www.youtube.com/watch?v=lmQMVfq95S0>

7) ATIVIDADE EM FOLHA. DEPOIS DE CONCLUÍDA COLAR NO CADERNO.

DESCUBRA OS 7 ERROS



IBICARÉ, 24 E 25 DE JUNHO DE 2021.

QUINTA-FEIRA E SEXTA-FEIRA

Habilidade BNCC de História, Língua Portuguesa e Matemática: EF01HI08 – EF01LP02 – EF01LP06 – EF01LP07 – EF01LP08 – EF01LP10 EF01LP16 – EF12LP01- EF12LP02 e EF01MA01.

1) ESCREVA A DATA NO CADERNO.

NA FESTA JUNINA ALÉM DE MUITA DIVERSÃO E BRINCADEIRAS, TÊM MUITAS COMIDAS TÍPICAS E UMA DELAS É O PINHÃO.

O **PINHÃO** É A SEMENTE DA ARAUCÁRIA E A PARTE COMESTÍVEL DA PINHA. É NATIVO DA REGIÃO SUL E DE ALGUMAS ÁREAS DO SUDESTE DO BRASIL.



- **HORA DO DESAFIO:** NO PÁTIO DA ESCOLA A PROFESSORA VAI TRAZER ALGUMAS PINHAS (BOCHAS), OS ALUNOS PODERÃO CONHECÊ-LAS. A MAIOR DELAS SERÁ ESCOLHIDA PARA UM DESAFIO. CADA ALUNO VAI TENTAR ADIVINHAR QUANTOS PINHÕES HÁ DENTRO DA DETERMINADA PINHA, DIZENDO UM NÚMERO. VAMOS ABRI-LA E CONTAR QUANTOS PINHÕES TEM. QUEM ACERTAR OU MAIS SE APROXIMAR DA QUANTIDADE VAI GANHAR UM BRINDE SURPRESA.
- NESSE DIA OS ALUNOS VÃO DEGUSTAR PINHÃO COZIDO.
- **HORA BRINCADEIRA:** EM SALA DE AULA VAMOS JOGAR BINGO E REALIZAR OUTRAS BRINCADEIRAS JUNINAS COMO ADIVINHAÇÕES.

O QUE É O QUE É?

É UM DOCE TÍPICO JUNINO, FEITO DE AMENDOIM, PODE SER ENCONTRADO DE DIVERSAS FORMAS, COMO REDONDO OU QUADRADO. QUEM É? _____

O QUE É O QUE É?

FEITO DE PALHA FICA NA CABEÇA E PROTEGE DO SOL E DA CHUVA. É O _____.

O QUE É O QUE É?

NO COMEÇO É AMARELINHA, NO FOGO FICA BRANQUINHA. PODE SER DOCE OU SALGADA, E É BEM GOSTOSINHA. SOU A _____.

O QUE É O QUE É?

DEIXO A FESTA JUNINA MUITO LINDA, O VENTO ME FAZ BALANÇAR. SOU DE CORES VARIADAS E VOCÊ VAI ME PENDURAR. SOU A _____.

O QUE É O QUE É?

SOU FEITA DE MILHO, SOU AMARELINHA, COM CAPA BEM VERDINHA. POSSO SER DOCE OU SALGADA ESTOU SEMPRE NA BARRAQUINHA. SOU A _____.

O QUE É O QUE É?

SOU BEM DOCINHO E MUITO FOFINHO, FICO ENROLADO NO PALITO. SOU VENDIDO NO SAQUINHO, E ÀS VEZES SOU BEM. SOU O _____.

O QUE É O QUE É?

SOU UMA DANÇA TRADICIONAL EM TODA FESTA JUNINA. É A _____.

O QUE É O QUE É?

SOU AMARELINHO, COM CAPA BEM VERDINHA. SOU MUITO SABOROSO COM SAL E MANTEIGUINHA. SOU O _____.

O QUE É O QUE É?

ELE É MUITO LINDO, MAS NÃO PODEMOS SOLTAR. PARA NÃO QUEIMAR A FLORESTA E O AMBIENTE PRESERVAR. SOU O _____.

O QUE É O QUE É?

TODOS ME AMAM, SOU UMA FRUTA VERMELHINHA, CARMELADA FICO DOCINHA. POSSO ATÉ SER DE CHOCOLATE E TODOS QUEREM DAR UMA MORDIDINHA. SOU A _____.

1) OS ALUNOS VÃO ASSISTIR A UM FILME DA TURMA DA MÔNICA SOBRE A FESTA JUNINA.

LINK: <https://www.youtube.com/watch?v=qmYT4QxR6Zk>

2) ATIVIDADE EM FOLHA. DEPOIS DE CONCLUÍDA COLAR NO CADERNO.

ATIVIDADES

© ideias e palavras 2019

ENCONTRE NO CAÇA - PALAVRAS ALGUMAS PALAVRAS JUNINAS E DEPOIS
ESCREVA - AS NAS GRAVURAS CORRESPONDENTES :

B	A	N	D	E	I	R	A	F
A	M	B	U	S	C	B	P	O
L	E	A	X	K	H	R	I	G
Ã	N	R	T	H	A	N	P	U
O	D	R	R	P	P	P	O	E
C	O	A	H	X	É	U	C	I
B	I	C	Y	C	U	E	A	R
R	N	A	M	I	L	H	O	A

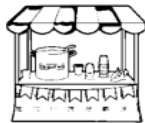
















NO CADERNO DE TEMA

IBICARÉ, 21 DE JUNHO DE 2021. SEGUNDA-FEIRA

1) ESCREVER A DATA NO CADERNO.

FESTA JUNINA

O BALÃO VAI SUBINDO,
VAI CAINDO A GAROA.
O CÉU É TÃO LINDO
E A NOITE É TÃO BOA!
SÃO JOÃO, SÃO JOÃO,
ACENDA A FOGUEIRA
DO MEU CORAÇÃO!

COMPLETE AS PALAVRAS COM AS LETRAS: A - E - I - O - U.
DEPOIS CIRCULE ESSAS PALAVRAS NA CANTIGA, ÀS VEZES QUE APARECEREM.

B	A	L	Ã	O
B		L		

F	O	G	U	E	I	R	A
F		G		E		R	

S	Ã	O		J	O	Ã	O
S	Ã			J		Ã	

C	O	R	A	Ç	Ã	O
C		R		Ç		O

C	É	U

F	E	S	T	A		J	U	N	I	N	A

IBICARÉ, 22 DE JUNHO DE 2021. TERÇA-FEIRA

1) ESCREVER A DATA NO CADERNO.

CONTE QUANTOS ELEMENTOS TEM DE CADA ITEM E COLOQUE O NÚMERO CORRESPONDENTE NO QUADRO ABAIXO.

🪁	
🏹	
🔥	
👧	


IBICARÉ, 23 DE JUNHO DE 2021.

QUARTA-FEIRA


1) ESCREVER A DATA NO CADERNO.

ATIVIDADE


PROCURE NO BANCO DE PALAVRAS O NOME DAS FIGURAS QUE APARECEM NA CRUZADINHA E PREENCHA OS QUADRINHOS. FIQUEM ATENTOS A QUANTIDADE DE LETRAS DE CADA PALAVRA.



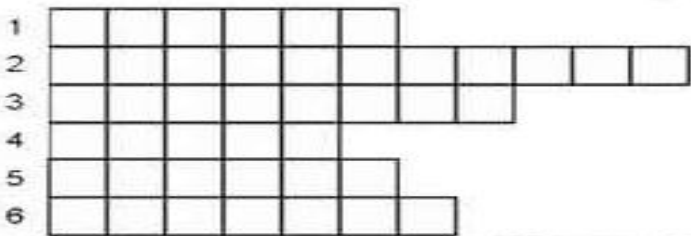
1




2

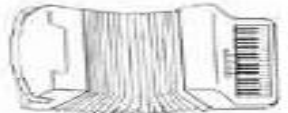


3

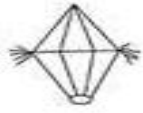




5



6



4

5 LETRAS	6 LETRAS	7 LETRAS	8 LETRAS	11 LETRAS
FOGÃO BICÃO BALÃO	PEPINO CAVALO CHAPÉU PIPOCA	SANFONA SORVETE CORACÃO	FANTASMA FOGUEIRA BEIJINHO	PANDEIRINHO BANDEIRINHA

IBICARÉ, 24 DE JUNHO DE 2021.

QUINTA-FEIRA

1) ESCREVER A DATA NO CADERNO.

CIRCULE OS NOMES DAS FIGURAS CORRETAS









MAÇÃ	PIPOCA	AMENDOIM
BANDEIRINHA	MILHO	QUENTÃO
PAÇOCA	SANFONA	CANJICA
PIPOCA	BOLO	CANJICA
FUBÁ	PIPOCA	BANDEIRINHA
CHAPÉU	FOGUEIRA	CANJICA

IBICARÉ, 25 DE JUNHO DE 2021. **SEXTA-FEIRA**

1) ESCREVER A DATA NO CADERNO.

COMPLETE AS SEQUÊNCIAS NUMÉRICAS

5		15			30					55
10		30			50		70		90	
2			8	10		14	16		20	
4		12		20	24		32			44
3		9		15				27		33
1				5			8			11



OBSERVAÇÕES

Para os alunos que não estão participando das aulas presencialmente, as atividades devem ser feitas nos cadernos, que serão conferidos pela professora quando o aluno estiver na escola. Os alunos que fazem parte exclusivamente do ensino remoto devem enviar foto das atividades realizadas diretamente para a professora e entregar os caderno para que sejam conferidos quando for solicitado. Lembrando que há atividades que devem ser feitas no caderno de tema. A Base Nacional Comum Curricular (BNCC) está disponível para download no portal da prefeitura, caso os pais e/ou responsáveis queiram consultar os códigos das habilidades que estão no planejamento. Também é possível encontrar a BNCC no link:

http://basenacionalcomum.mec.gov.br/images/BNCC_EI_EF_110518_versaofinal_site.pdf

BONS ESTUDOS!

COM CARINHO, PROFESSORA ESTER!!! ☺