



ESCOLA DE EDUCAÇÃO BÁSICA MUNICIPAL MADRE LEONTINA
PROFESSORA: ESTER LAÍS DOBBERT THOMÉ.
TURMA: 1º ANO MATUTINO E VESPERTINO.

PLANEJAMENTO DE ATIVIDADES DE 12/07/2021 A 16/07/2021

NO CADERNO DE ATIVIDADES

IBICARÉ, 12 E 13 DE JULHO DE 2021.

SEGUNDA-FEIRA E TERÇA-FEIRA

Habilidades: EF01LP02 – EF01LP06 - EF01LP07 – EF01LP08 – EF01LP09 – EF12LP01 - EF12LP02 - EF01MA01 – EF01MA06 e EF01MA08.

- 1) ESCREVA A DATA NO CADERNO.
- 2) NO CADERNO DESENHE SUA FAMÍLIA, AQUELAS PESSOAS QUE MORAM NA SUA CASA.
- 3) ATIVIDADE EM FOLHA. DEPOIS DE CONCLUÍDA COLAR NO CADERNO.

OBSERVE OS DESENHOS E COMPLETE OS TEXTOS ABAIXO.

MIMI



A _____ MIMI É MUITO _____
UM DIA ELA VIU UM _____

A BORBOLETA



A BORBOLETA É _____
ELA GOSTA DE VOAR ENTRE AS _____

O GALO



O _____ TEM O _____
CORPO COBERTO DE _____
ELE CANTA ASSIM: _____


SORVETE



EU GOSTO DE _____
O SORVETE É DE _____

- 4) MUITAS FAMÍLIAS TÊM ANIMAL OU ANIMAIS DE ESTIMAÇÃO. É BEM COMUM AS PESSOAS TEREM GATO EM SUA CASA. COMPLETE O TEXTO “LILI” COM PALAVRAS CRIADAS POR VOCÊ. DEPOIS FAÇA A LEITURA.

LILI



LILI É UMA _____
ELA GOSTA DE COMER _____
E TOMAR _____
LILI ADORA _____
A DONA DA LILI É A _____

5) RESPONDA:

a) SUA FAMÍLIA TEM ANIMAL OU ANIMAIS DE ESTIMAÇÃO? _____

b) SE SIM, QUAL O NOME DELE(S) E O QUE É? _____

6) CIRCULE E PINTE A PALAVRA QUE NÃO FAZ PARTE EM CADA SEQUÊNCIA:

AMIGO – ABELHA – ABACATE - GALO
BONECA - BULE – LILI – BORBOLETA
CAVALO – COMIDA – COPO – SORVETE
DADO – GATO - DOMINÓ – DEDO
SALA - ESCOLA – ELEFANTE – ESTOJO

7) ATIVIDADE EM FOLHA. DEPOIS DE CONCLUÍDA COLAR NO CADERNO.

RECORDANDO E APRENDENDO

DE ACORDO COM OS NÚMEROS, ESCREVA OS NOMES DOS DESENHOS NOS RÊTANGULOS:

1	2	3	15
4	5	6	13
7	8	9	4
10	11	12	3
13	14	15	6
7	11	2	5
12	10	1	14
9			8

IBICARÉ, 14 DE JULHO DE 2021.

QUARTA-FEIRA

Habilidades: EF01LP02 – EF01LP06 - EF01LP07 – EF01LP08 – EF01LP09 – EF12LP01 e EF01MA01.

- 1) ESCREVA A DATA NO CADERNO.
- 2) PINTO O MATERIAL DOURADO ABAIXO, DEPOIS RECORTE AS PEÇAS E COLE NO CADERNO DE ACORDO COM A QUANTIDADE INDICADA.

2 UNIDADES -

5 UNIDADES -

8 UNIDADES -

1 DEZENA -

1 DEZENA E MEIA -

2 DEZENAS E 2 UNIDADES -

2 DEZENAS E 4 UNIDADES -


2 DEZENAS E MEIA -

2 DEZENAS E 7 UNIDADE -

3 DEZENAS E 3 UNIDADES -

3 DEZENAS E 9 UNIDADES -

4 DEZENAS -



IBICARÉ, 15 DE JULHO DE 2021. QUINTA-FEIRA

Habilidades: EF01ER05 - EF01LP06 e EF01MA01

- 1) **SESSÃO CINEMA:** OS ALUNOS IRÃO ASSISTIR AO FILME “ANIMAIS UNIDOS JAMAIS SERÃO VENCIDOS”. DEPOIS EM UMA FOLHA SULFITE VÃO DESENHAR OS ANIMAIS QUE APARECEM NO FILME E ESCREVERÃO O NOME DELES.

IBICARÉ, 16 DE JULHO DE 2021. SEXTA-FEIRA

Habilidades: EF01HI08 – EF01LP06 – EF01LP07 – EF01LP08 – EF01LP09 e EF01MA01

- 1) NESSE DIA OS ALUNOS PODERÃO VIR TRAJADOS (FESTA JUNINA). TEREMOS LANCHE E ATIVIDADES DIFERENTES EM SALA.

NO CADERNO DE TEMA

IBICARÉ, 12 DE JULHO DE 2021. SEGUNDA-FEIRA

- 1) ESCREVER A DATA NO CADERNO.





RESOLVA AS OPERAÇÕES E DEPOIS PINTE A QUANTIDADE ENCONTRADA NAS BARRAS.

$7+2=$ <u> </u>	$4+3=$ <u> </u>	$4+1=$ <u> </u>	$7+3=$ <u> </u>	$1+2=$ <u> </u>	$5+2=$ <u> </u>	$2+6=$ <u> </u>	$8+1=$ <u> </u>
$4+2=$ <u> </u>	$2+2=$ <u> </u>	$6+2=$ <u> </u>	$4+4=$ <u> </u>	$4+5=$ <u> </u>	$3+2=$ <u> </u>	$8+2=$ <u> </u>	$5+5=$ <u> </u>

IBICARÉ, 13 DE JULHO DE 2021. **TERÇA-FEIRA**




















1) ESCREVER A DATA NO CADERNO.

LEIA AS FRASES E ENUMERE DE ACORDO COM OS DESENHOS:

	<input type="radio"/> JUQUINHA VAI TODO FELIZ AO CIRCO.
	<input type="radio"/> TEM TAMBÉM O ELEFANTE DUMBO QUE USA CHAPÉU.
	<input type="radio"/> NO CIRCO TEM UM PALHAÇO MUITO ENGRAÇADO CHAMADO PIPOCA.
	<input type="radio"/> QUE ALEGRIA! O CIRCO CHEGOU NA CIDADE!

IBICARÉ, 14 DE JULHO DE 2021. **QUARTA-FEIRA**

1) ESCREVER A DATA NO CADERNO.

<p>PINTE SOMENTE AS FIGURAS QUE INICIAM COM A LETRA L.</p> 	<p>COMPLETE O NOME DAS FIGURAS COM:</p> <p>LA - LE - LI - LO - LU</p> <table border="0"><tr><td> _ A</td><td> _ TA</td><td> _ RANJA</td></tr><tr><td> _ VA</td><td> _ ãO</td><td> _ VRO</td></tr><tr><td> _ ÇO</td><td> _ PA</td><td> _ QUE</td></tr><tr><td> _ MÃO</td><td> _ PIS</td><td> _ BO</td></tr></table>	 _ A	 _ TA	 _ RANJA	 _ VA	 _ ãO	 _ VRO	 _ ÇO	 _ PA	 _ QUE	 _ MÃO	 _ PIS	 _ BO
 _ A	 _ TA	 _ RANJA											
 _ VA	 _ ãO	 _ VRO											
 _ ÇO	 _ PA	 _ QUE											
 _ MÃO	 _ PIS	 _ BO											

IBICARÉ, 15 DE JULHO DE 2021. **QUINTA-FEIRA**

- 1) ESCREVER A DATA NO CADERNO.
- 2) FAÇA OS NÚMEROS DE 0 A 60.

IBICARÉ, 16 DE JULHO DE 2021. **SEXTA-FEIRA**

1) ESTUDAR O CADERNO E LEITURA, AS LETRAS DO ALFABETO E OS NÚMEROS ATÉ 60.